

GRUPO FINANCIERO AGROMERCANTIL

BANCO AGROMERCANTIL DE GUATEMALA, S. A.


FINANCIERA AGROMERCANTIL, S. A., MERCOM BANK, LTD., SEGUROS AGROMERCANTIL, S. A., ARRENDADORA AGROMERCANTIL, S. A.,
TARJETA AGROMERCANTIL, S. A. Y AGROVALORES, S. A.


ESTADO DE RESULTADOS CONDENSADO
Del 1 de Enero al 31 de Julio de 2014


(Cifras en Quetzales)

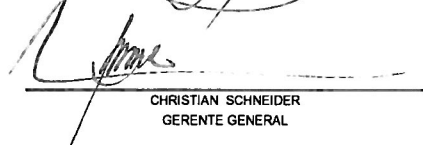
PRODUCTOS FINANCIEROS Y DE SERVICIOS		1,030,687,251	1,174,461,926
Financieros		98,870,344	
Por Servicios			
Por Primas de Seguros y Fianzas	169,711,234		
(-) Devoluciones y Cancelaciones	26,091,174		
Primas Netas	143,620,060		
(-) Primas Cedidas	79,365,283		
Primas Netas Retenidas	64,254,777		
(+/-) Variación en Reservas Técnicas y Matemáticas	(19,350,446)	44,904,331	
GASTOS FINANCIEROS Y DE SERVICIOS		435,648,175	521,436,163
Financieros			
Por Servicios		51,041,060	
Gastos de Adquisición y Renovación	11,283,367		
(-) Comisiones y Participaciones por Reaseguro y Reafianzamiento Cedido	11,528,697		
Gastos por Obligaciones Contractuales	47,655,828		
(-) Recuperaciones por Reaseguro y Reafianzamiento Cedido	12,663,570	34,746,928	
MARGEN FINANCIERO Y DE SERVICIOS			653,025,763
OTROS PRODUCTOS Y GASTOS DE OPERACIÓN			
PRODUCTOS		42,049,669	
Ganancia por Valor de Mercado de Títulos - Valores			
Variaciones y Ganancias Cambiarias en Moneda Extranjera	38,360,436		
Productos por Inversiones en Acciones	3,632,662		
Productos por Promoción de Empresas			
Otros Productos de Operación	56,571		
GASTOS		88,818,810	
Pérdida por Valor de Mercado de Títulos - Valores			
Variaciones y Pérdidas Cambiarias en Moneda Extranjera	480,915		
Cuentas Incobrables y de Dudosa Recuperación	88,282,281		
Gastos por Promoción de Empresas			
Otros Gastos de Operación	55,614		
MARGEN DE OTROS PRODUCTOS Y GASTOS DE OPERACIÓN			(46,769,141)
MARGEN OPERACIONAL BRUTO			606,256,622
GASTOS DE ADMINISTRACIÓN			407,209,975
Consejo de Administración		1,177,740	
Funcionarios y Empleados		186,869,138	
Impuestos, Arbitrios, Contribuciones y Cuotas		12,779,872	
Honorarios Profesionales		9,690,800	
Arrendamientos		25,342,116	
Reparaciones y Mantenimiento		21,456,131	
Mercadeo y Publicidad		12,848,143	
Primas de Seguros y Fianzas		381,347	
Depreciaciones y Amortizaciones		20,958,466	
Papelería, Útiles y Suministros		3,817,059	
Gastos Varios		111,889,163	
MARGEN OPERACIONAL NETO			199,046,647
PRODUCTOS Y GASTOS EXTRAORDINARIOS			23,434,836
Productos		24,826,079	
Salvamento y Recuperaciones	2,079,017		
Otros Productos Extraordinarios	22,747,062		
Gastos		1,391,243	
Participación de Reaseguradores y reafianzadores en levantamientos y recuperaciones			
Otros Gastos Extraordinarios	1,391,243		
PRODUCTOS Y GASTOS DE EJERCICIOS ANTERIORES			
Productos de Ejercicios Anteriores		3,069,172	2,316,128
Gastos de Ejercicios Anteriores		753,044	
GANANCIA (PÉRDIDA) BRUTA			224,797,611
Impuesto sobre la Renta			7,082,562
GANANCIA (PÉRDIDA) NETA			217,715,049
(-) INTERÉS MINORITARIO			
GANANCIA (PÉRDIDA) NETA CONSOLIDADA			217,715,049

Guatemala, 31 de Julio de 2014


JENY ZORAIDA LEMUS RODRIGUEZ
CONTADOR


JOSE LUIS VALDES O'CONNELL
PRESIDENTE DEL CONSEJO DE ADMINISTRACION


MORGAN ROLANDO GARCIA PAIZ
AUDITOR INTERNO


CHRISTIAN SCHNEIDER
GERENTE GENERAL

S/