





SEGUROS AGROMERCANTIL, S. A.
ESTADO DE RESULTADOS CONDENSADO
 Por el ejercicio comprendido del 1 de enero al 31 de marzo de 2018
 (Cifras en Quetzales)

CUENTAS DE PRODUCTOS				
Primas por Seguro Directo				108,101,158.54
MENOS:				
Devoluciones y Cancelaciones de Primas				15,139,500.71
PRIMAS DIRECTAS NETAS				92,961,657.83
MÁS:				
Primas por Reaseguro Tomado Local		13,600.00		
Primas por Reaseguro Tomado del Exterior			13,600.00	
MENOS:				
Devoluciones y Cancelaciones de Primas por Reaseguro				13,600.00
TOTAL DE PRIMAS NETAS				92,975,257.83
MENOS:				
Primas por Reaseguro Cedido				28,983,931.74
PRIMAS NETAS DE RETENCIÓN				63,991,326.09
VARIACIONES EN RESERVAS TÉCNICAS				
MENOS:				
Variaciones Gastos			21,976,541.12	
MÁS:				
Variaciones Productos			2,058,168.38	(19,918,372.74)
PRIMAS NETAS DE RETENCIÓN DEVENGADAS				44,072,953.35
MENOS:				
COSTO DE ADQUISICIÓN Y SINIESTRALIDAD				
ADQUISICIÓN				
Gastos de Adquisición y Renovación		10,842,604.20		
MENOS:				
Comisiones y Participaciones por Reaseguro Cedido		6,741,530.70	4,101,073.50	
SINIESTRALIDAD				
Gastos por Obligaciones Contractuales	45,861,378.45			
Variación en las Reservas de Reclamaciones Seguros de Caucción (Neto)				
Participación de reaseguradoras en salvamentos y Recuperaciones		45,861,378.45		
MENOS:				
Recuperaciones por Reaseguro Cedido	23,444,324.50			
Salvamento y Recuperaciones	880,934.00	24,325,258.50	21,536,119.95	25,637,193.45
UTILIDAD BRUTA EN OPERACIONES DE SEGUROS				18,435,759.90
MENOS:				
GASTOS Y PRODUCTOS DE OPERACIONES				
Egresos por Inversiones		48,010.02		
Gastos de Administración		16,386,279.83	16,434,289.85	
MENOS:				
Derechos de Emisión de Pólizas (Neto)		3,457,083.18		
Productos de Inversiones		1,968,694.82	5,425,778.00	11,008,511.85
UTILIDAD (PÉRDIDA) EN OPERACIÓN				7,427,248.05
OTROS PRODUCTOS Y GASTOS				
MÁS:				
Otros Productos			1,528,649.91	
MENOS:				
Otros Gastos			303,773.48	1,224,876.43
UTILIDAD NETA (PÉRDIDA) EN OPERACIÓN				8,652,124.48
MÁS:				
Productos de Ejercicios Anteriores			206,713.39	
MENOS:				
Gastos de Ejercicios Anteriores			148,941.51	57,771.88
UTILIDAD (PÉRDIDA)				8,709,896.36
MENOS:				
Impuesto sobre la Renta			1,882,336.39	1,882,336.39
UTILIDAD (PÉRDIDA) NETA				6,827,559.97

Guatemala, 31 de marzo de 2018

 JENY ZORAIDA LEMUS RODRIGUEZ CONTADOR	 JAIME ALEJANDRO ZAFRA GUTIERREZ AUDITOR INTERNO	 FREDERICK MELVILLE NOVILLA PRESIDENTE DEL CONSEJO DE ADMINISTRACIÓN	 JUAN RAÚL AGUILAR KAEBLER GERENTE GENERAL
---	---	--	---

La totalidad de las notas que incluyen la revelación de contingencias e información de la situación financiera referente a otras fechas, se encuentra disponible en www.bam.com.gt