


SEGUROS AGROMERCANTIL, S. A.


ESTADO DE RESULTADOS CONDENSADO
(Cifras en Quetzales)


Por el ejercicio comprendido del 1 de Enero al 28 de Febrero de 2014


	1	2	3	4
CUENTAS DE PRODUCTOS				
Primas por Seguro Directo				60,204,478.80
MENOS:				
Devoluciones y Cancelaciones de Primas				9,492,456.40
PRIMAS DIRECTAS NETAS				50,712,022.40
MÁS:				
Primas por Reaseguro Tomado Local		81,825.03		
Primas por Reaseguro Tomado del Exterior			81,825.03	
MENOS:				
Devoluciones y Cancelaciones de Primas por Reaseguro			10,493.12	71,331.91
TOTAL DE PRIMAS NETAS				50,783,354.31
MENOS:				
Primas por Reaseguro Cedido				16,797,521.50
PRIMAS NETAS DE RETENCION				33,985,832.81
VARIACIONES EN RESERVAS TÉCNICAS				
MENOS:				
Variaciones Gastos			23,271,998.75	
MÁS:				
Variaciones Productos			1,522,663.63	(21,749,335.12)
PRIMAS NETAS DE RETENCIÓN DEVENGADAS				12,236,497.69
MENOS:				
COSTO DE ADQUISICIÓN Y SINISTRALIDAD				
ADQUISICION				
Gastos de Adquisición y Renovación		3,365,070.44		
MENOS:				
Comisiones y Participaciones por Reaseguro Cedido		2,689,673.52	675,396.92	
SINISTRALIDAD				
Gastos por Obligaciones Contractuales	11,439,674.57			
Variación en las Reservas de Reclamaciones Seguros de Caución (Neto)		11,439,674.57		
Participación de reaseguradoras en salvamentos y Recuperaciones				
MENOS:				
Recuperaciones por Reaseguro Cedido	4,434,118.66			
Salvamento y Recuperaciones	345,575.36	4,779,694.02	6,659,980.55	7,335,377.47
UTILIDAD BRUTA EN OPERACIONES DE SEGUROS				4,901,120.22
MENOS:				
GASTOS Y PRODUCTOS DE OPERACIONES				
Egresos por Inversiones		45,354.46		
Gastos de Administración		4,806,631.38	4,851,985.84	
MENOS:				
Derechos de Emisión de Pólizas (Neto)		1,736,139.41		
Productos de Inversiones		1,100,473.16	2,836,612.57	2,015,373.27
UTILIDAD (PÉRDIDA) EN OPERACIÓN				2,885,746.95
OTROS PRODUCTOS Y GASTOS				
MÁS:				
Otros Productos			768,874.81	
MENOS:				
Otros Gastos			279,312.56	489,562.25
UTILIDAD NETA (PÉRDIDA) EN OPERACIÓN				3,375,309.20
MAS:				
Productos de Ejercicios Anteriores			67,047.50	
MENOS:				
Gastos de Ejercicios Anteriores			26,013.05	41,034.45
UTILIDAD (PÉRDIDA)				3,416,343.85
MENOS:				
Impuesto sobre la Renta			55,067.72	55,067.72
UTILIDAD (PÉRDIDA) NETA				3,361,275.93

Guatemala, 28 de Febrero de 2014


JENY ZORAIDA LEMUS RODRIGUEZ
 CONTADOR


MORGAN ROLANDO GARCIA PAIZ
 AUDITOR INTERNO


JUAN RAUL AGUILAR KAEHLER
 GERENTE GENERAL


FEDERICO MELVILLE NOVELLA
 PRESIDENTE DEL CONSEJO DE ADMINISTRACION