



TARJETA AGROMERCANTIL, S. A.
 ESTADO DE RESULTADOS CONDENSADO
 Del 1 de Enero al 30 de Septiembre 2014
 (Cifras en Quetzales)


PRODUCTOS FINANCIEROS			25,255.77
Intereses	25,255.77		
Comisiones			
Negociación de Títulos Valores			
Diferencias de Precio en Operaciones de Reporto			
GASTOS FINANCIEROS			
Intereses			
Comisiones			
Beneficios Adicionales			
Negociación de Títulos Valores			
Cuota de Formación Fopa			
Productos No Cobrados			
Diferencias de Precio en Operaciones de Reporto			
MARGEN POR INVERSIONES			25,255.77
PRODUCTOS POR SERVICIOS			
Comisiones por Servicios Diversos			
Arrendamientos			
Almacenaje			
Avaluos e Inspecciones			
Manejo de Cuenta			
Otros			
GASTOS POR SERVICIOS			
Comisiones por Servicios			
MARGEN POR SERVICIOS			
OTROS PRODUCTOS Y GASTOS DE OPERACIÓN			
PRODUCTOS			
Ganancia por Valor de Mercado de Títulos-Valores			
Variaciones y Ganancias Cambiarias en Moneda Extranjera			
Productos por inversiones en Acciones			
Productos por Promoción de Empresas			
GASTOS			
Pérdida por Valor de Mercado de Títulos-Valores			
Variaciones y Pérdidas Cambiarias en Moneda Extranjera			
Cuentas Incobrables de Dudosa Recuperación			
Gastos por Promoción de Empresas			
MARGEN DE OTROS PRODUCTOS Y GASTOS DE OPERACIÓN			
MARGEN OPERACIONAL BRUTO			25,255.77
GASTOS DE ADMINISTRACIÓN			16,321.53
MARGEN OPERACIONAL NETO			8,934.24
PRODUCTOS Y GASTOS EXTRAORDINARIOS		18606.08	18606.08
Productos Extraordinarios	18606.08		
Gastos Extraordinarios			
PRODUCTOS Y GASTOS DE EJERCICIOS ANTERIORES			-138.00
Productos de Ejercicios Anteriores			
Gastos de Ejercicios Anteriores	138.00		18468.08
GANANCIA (PÉRDIDA) BRUTA			27,402.32
Impuesto sobre la Renta			2,525.57
GANANCIA (PÉRDIDA) NETA			24,876.75

Guatemala, 30 de Septiembre de 2014.


 JENY ZORAÍDA LÉMUS RODRIGUEZ
 CONTADOR


 JOSE LUIS VALDES O'CONNELL
 PRESIDENTE DEL CONSEJO DE ADMINISTRACIÓN


 MORGAN ROLANDO GARCIA PAIZ
 AUDITOR INTERNO


 MAURICIO GONZALEZ ESPINA
 GERENTE GENERAL