





SEGUROS AGROMERCANTIL, S. A.
ESTADO DE RESULTADOS CONDENSADO
 Por el ejercicio comprendido del 1 de enero al 31 de octubre de 2016
 (Cifras en Quetzales)

CUENTAS DE PRODUCTOS				
Primas por Seguro Directo				311,268,703.82
MENOS:				
Devoluciones y Cancelaciones de Primas				61,810,412.42
PRIMAS DIRECTAS NETAS				249,458,291.40
MÁS:				
Primas por Reaseguro Tomado Local		604,498.54		
Primas por Reaseguro Tomado del Exterior		2,286,798.94	2,891,297.48	
MENOS:				
Devoluciones y Cancelaciones de Primas por Reaseguro			40,624.18	2,850,673.30
TOTAL DE PRIMAS NETAS				252,308,964.70
MENOS:				
Primas por Reaseguro Cedido				128,152,725.85
PRIMAS NETAS DE RETENCIÓN				124,156,238.85
VARIACIONES EN RESERVAS TÉCNICAS				
MENOS:				
Variaciones Gastos			23,020,009.55	
MÁS:				
Variaciones Productos			19,615,072.64	(3,404,936.91)
PRIMAS NETAS DE RETENCIÓN DEVENGADAS				120,751,301.94
MENOS:				
COSTO DE ADQUISICIÓN Y SINIESTRALIDAD				
ADQUISICIÓN				
Gastos de Adquisición y Renovación		23,960,236.03		
MENOS:				
Comisiones y Participaciones por Reaseguro Cedido		19,597,856.93	4,362,379.10	
SINIESTRALIDAD				
Gastos por Obligaciones Contractuales	75,228,730.17			
Variación en las Reservas de Reclamaciones Seguros de Caucción (Neto)				
Participación de reaseguradoras en salvamentos y Recuperaciones		75,228,730.17		
MENOS:				
Recuperaciones por Reaseguro Cedido	12,097,602.65			
Salvamento y Recuperaciones	4,595,247.48	16,692,850.13	58,535,880.04	62,898,259.14
UTILIDAD BRUTA EN OPERACIONES DE SEGUROS				57,853,042.80
MENOS:				
GASTOS Y PRODUCTOS DE OPERACIONES				
Egresos por Inversiones		285,108.04		
Gastos de Administración		38,319,062.41	38,604,170.45	
MENOS:				
Derechos de Emisión de Pólizas (Neto)		8,923,740.51		
Productos de Inversiones		6,848,835.36	15,772,575.87	22,831,594.58
UTILIDAD (PÉRDIDA) EN OPERACIÓN				35,021,448.22
OTROS PRODUCTOS Y GASTOS				
MÁS:				
Otros Productos			4,230,955.56	
MENOS:				
Otros Gastos			1,143,180.47	3,087,775.09
UTILIDAD NETA (PÉRDIDA) EN OPERACIÓN				38,109,223.31
MÁS:				
Productos de Ejercicios Anteriores			1,592,457.10	
MENOS:				
Gastos de Ejercicios Anteriores			205,814.41	1,386,642.69
UTILIDAD (PÉRDIDA)				39,495,866.00
MENOS:				
Impuesto sobre la Renta			8,589,092.86	8,589,092.86
UTILIDAD (PÉRDIDA) NETA				30,906,773.14

Guatemala, 31 de octubre de 2016

			
JENY ZORADA JIMUS RODRÍGUEZ CONTADOR	MORSAN ROJANDO GARCÍA PAZ AUDITOR INTERNO	FREDERICK MELVILLE NOVELLA PRESIDENTE DEL CONSEJO DE ADMINISTRACIÓN	JUAN RAÚL AGUILAR KAELER GERENTE GENERAL