

BANCO AGROMERCANTIL DE GUATEMALA, S. A.


ESTADO DE RESULTADOS CONDENSADO

Del 1 de enero al 28 de febrero de 2018


(Cifras en Quetzales)

PRODUCTOS FINANCIEROS			284,071,479.07
Intereses	262,184,104.50		
Comisiones	19,299,969.69		
Negociación de Títulos Valores	2,363,400.00		
Diferencias de Precio en Operaciones de Reporto	224,004.88		
GASTOS FINANCIEROS			128,183,282.93
Intereses	118,810,900.02		
Comisiones	355,425.00		
Beneficios Adicionales	2,130,676.61		
Negociación de Títulos Valores	368,013.99		
Cuota de Formación Fopa	5,546,216.36		
Productos No Cobrados			
Diferencias de Precio en Operaciones de Reporto	972,050.95		
MARGEN POR INVERSIONES			155,888,196.14
PRODUCTOS POR SERVICIOS			29,316,235.53
Comisiones por Servicios Diversos	25,373,098.80		
Arrendamientos	59,141.67		
Almacenaje			
Avalúos e Inspecciones			
Manejo de Cuenta	3,883,995.06		
Otros			
GASTOS POR SERVICIOS			22,697,818.84
Comisiones por Servicios	22,697,818.84		
MARGEN POR SERVICIOS			6,618,416.69
OTROS PRODUCTOS Y GASTOS DE OPERACIÓN			
PRODUCTOS			21,662,077.46
Ganancia por Valor de Mercado de Títulos-Valores	1,881,237.18		
Variaciones y Ganancias Cambiarias en Moneda Extranjera	12,986,428.98		
Productos por inversiones en Acciones	6,794,411.30		
Productos por Promoción de Empresas			
GASTOS			40,000,476.28
Pérdida por Valor de Mercado de Títulos-Valores	1,288,886.24		
Variaciones y Pérdidas Cambiarias en Moneda Extranjera	44,481.53		
Cuentas Incobrables de Dudosa Recuperación	38,667,108.51		
Gastos por Promoción de Empresas			
MARGEN DE OTROS PRODUCTOS Y GASTOS DE OPERACIÓN			(18,338,398.82)
MARGEN OPERACIONAL BRUTO			144,168,214.01
GASTOS DE ADMINISTRACIÓN			123,631,953.31
MARGEN OPERACIONAL NETO			20,536,260.70
PRODUCTOS Y GASTOS EXTRAORDINARIOS			5,682,108.72
Productos Extraordinarios	8,768,474.57		
Gastos Extraordinarios	3,086,365.85		
PRODUCTOS Y GASTOS DE EJERCICIOS ANTERIORES			(1,286,799.30)
Productos de Ejercicios Anteriores	1,450,660.25		
Gastos de Ejercicios Anteriores	2,737,459.55		4,395,309.42
GANANCIA (PÉRDIDA) BRUTA			24,931,570.12
Impuesto sobre la Renta			3,133,560.25
GANANCIA (PÉRDIDA) NETA			21,798,009.87


Guatemala, 28 de febrero de 2018




 JENY ZORaida LEMUS RODRÍGUEZ
 CONTADOR



 JOSÉ LUIS VALDÉS O'CONNELL
 VICEPRESIDENTE DEL CONSEJO DE ADMINISTRACION



 JAIME ALEJANDRO ZAFRA GUTIERREZ
 AUDITOR INTERNO



 DANIEL E. VILLATORO VALLADARES
 REPRESENTANTE LEGAL

La totalidad de las notas que incluyen la revelación de contingencias e información de la situación financiera referente a otras fechas, se encuentra disponible en www.bam.com.gt

PBX 2338.6565 | bam.com.gt

BAM