

GRUPO FINANCIERO AGROMERCANTIL

BANCO AGROMERCANTIL DE GUATEMALA, S. A.

FINANCIERA AGROMERCANTIL, S. A., MERCOS BANK, LTD., SEGUROS AGROMERCANTIL, S. A., ARRENDADORA AGROMERCANTIL, S. A.,
TARJETA AGROMERCANTIL, S. A. Y AGROVALORES, S. A.


ESTADO DE RESULTADOS CONDENSADO


Del 1 de Enero al 30 de Junio de 2014


(Cifras en Quetzales)

PRODUCTOS FINANCIEROS Y DE SERVICIOS			994,152,381
Financieros		874,272,880	
Por Servicios		82,472,689	
Por Primas de Seguros y Fianzas			
(-) Devoluciones y Cancelaciones	122,646,575		
Primas Netas	23,758,564		
(-) Primas Cedidas	96,787,011		
Primas Netas Retenidas	40,885,088		
(+/-) Variación en Reservas Técnicas y Matemáticas	67,901,925		
	(20,495,113)	37,406,812	
GASTOS FINANCIEROS Y DE SERVICIOS			438,041,162
Financieros		364,232,201	
Por Servicios		45,836,140	
Gastos de Adquisición y Renovación	8,380,023		
(-) Comisiones y Participaciones por Reaseguro y Reforzamiento Crédito	10,130,816		
Gastos por Obligaciones Contractuales	37,708,435		
(-) Recuperaciones por Reaseguro y Reforzamiento Crédito	8,884,821	27,972,821	
MARGEN FINANCIERO Y DE SERVICIOS			556,111,219
OTROS PRODUCTOS Y GASTOS DE OPERACIÓN			
PRODUCTOS		35,810,993	
Ganancia por Valor de Mercado de Títulos - Valores			
Variaciones y Ganancias Cambiarias en Moneda Extranjera	32,153,002		
Productos por Inversiones en Acciones	3,623,990		
Productos por Promoción de Empresas			
Otros Productos de Operación	34,001		
GASTOS		77,306,289	
Pérdida por Valor de Mercado de Títulos - Valores			
Variaciones y Pérdidas Cambiarias en Moneda Extranjera	4,267,573		
Cuentas Incobrables y de Duda Recuperación	72,931,578		
Gastos por Promoción de Empresas			
Otros Gastos de Operación	117,137		
MARGEN DE OTROS PRODUCTOS Y GASTOS DE OPERACIÓN			(41,495,296)
MARGEN OPERACIONAL BRUTO			514,615,923
GASTOS DE ADMINISTRACIÓN			348,801,068
Consejo de Administración		1,025,817	
Funcionarios y Empleados		159,607,796	
Impuestos, Arbitrios, Contribuciones y Cuotas		10,949,028	
Honorarios Profesionales		8,422,163	
Arrendamientos		21,630,878	
Reparaciones y Mantenimiento		17,993,663	
Mercedes y Publicidad		11,791,813	
Primas de Seguros y Fianzas		324,822	
Depreciaciones y Amortizaciones		17,950,273	
Papelaría, Útiles y Suministros		3,258,543	
Gastos Varías		95,847,170	
MARGEN OPERACIONAL NETO			165,813,957
PRODUCTOS Y GASTOS EXTRAORDINARIOS			19,008,973
Productos		20,264,422	
Salvamento y Recuperaciones	1,868,161		
Otros Productos Extraordinarios	18,405,261		
Gastos		1,254,449	
Participación de Reaseguradores y reafianzadores en levantamientos y recuperaciones			
Otros Gastos Extraordinarios	1,254,449		
PRODUCTOS Y GASTOS DE EJERCICIOS ANTERIORES			
Productos de Ejercicios Anteriores		2,239,990	
Gastos de Ejercicios Anteriores		751,878	1,488,112
GANANCIA (PÉRDIDA) BRUTA			186,311,942
Impuesto sobre la Renta			5,987,698
GANANCIA (PÉRDIDA) NETA			180,324,244
(-) INTERÉS MINORITARIO			
GANANCIA (PERDIDA) NETA CONSOLIDADA			180,324,244

Guatemala, 30 de Junio de 2014


JERRY ZORADA LUIS RODRIGUEZ
CONTADOR


JOSE LUIS VALDES OCHOA
PRESIDENTE DEL CONSEJO DE ADMINISTRACION


CRISTIAN SCHNEIDER
GERENTE GENERAL

S/