





SEGUROS AGROMERCANTIL, S. A.
ESTADO DE RESULTADOS CONDENSADO
 Por el ejercicio comprendido del 1 de enero al 31 de julio de 2016
 (Cifras en Quetzales)

CUENTAS DE PRODUCTOS				
Primas por Seguro Directo				205,274,014.49
MENOS:				
Devoluciones y Cancelaciones de Primas				33,424,490.52
PRIMAS DIRECTAS NETAS				171,849,523.97
MÁS:				
Primas por Reaseguro Tomado Local		513,156.69		
Primas por Reaseguro Tomado del Exterior			513,156.69	
MENOS:				
Devoluciones y Cancelaciones de Primas por Reaseguro			35,437.90	477,718.79
TOTAL DE PRIMAS NETAS				172,327,242.76
MENOS:				
Primas por Reaseguro Cedido				84,363,532.84
PRIMAS NETAS DE RETENCIÓN				87,963,709.92
VARIACIONES EN RESERVAS TÉCNICAS				
MENOS:				
Variaciones Gastos			19,581,297.45	
MÁS:				
Variaciones Productos			13,250,245.07	(6,331,052.38)
PRIMAS NETAS DE RETENCIÓN DEVENGADAS				81,632,657.54
MENOS:				
COSTO DE ADQUISICIÓN Y SINIESTRALIDAD				
ADQUISICIÓN				
Gastos de Adquisición y Renovación		15,675,680.13		
MENOS:				
Comisiones y Participaciones por Reaseguro Cedido		13,464,945.21	2,210,734.92	
SINIESTRALIDAD				
Gastos por Obligaciones Contractuales	51,637,266.50			
Variación en las Reservas de Reclamaciones Seguros de Caucción (Neto)				
Participación de reaseguradoras en salvamentos y Recuperaciones		51,637,266.50		
MENOS:				
Recuperaciones por Reaseguro Cedido	7,813,901.80			
Salvamento y Recuperaciones	3,314,190.25	11,128,092.05	40,509,174.45	42,719,909.37
UTILIDAD BRUTA EN OPERACIONES DE SEGUROS				38,912,748.17
MENOS:				
GASTOS Y PRODUCTOS DE OPERACIONES				
Egresos por Inversiones		198,457.64		
Gastos de Administración		26,496,723.96	26,695,181.60	
MENOS:				
Derechos de Emisión de Pólizas (Neto)		6,565,744.96		
Productos de Inversiones		4,814,398.12	11,380,143.08	15,315,038.52
UTILIDAD (PÉRDIDA) EN OPERACIÓN				23,597,709.65
OTROS PRODUCTOS Y GASTOS				
MÁS:				
Otros Productos			3,120,618.34	
MENOS:				
Otros Gastos			752,299.19	2,368,319.15
UTILIDAD NETA (PÉRDIDA) EN OPERACIÓN				25,966,028.80
MÁS:				
Productos de Ejercicios Anteriores			1,592,753.81	
MENOS:				
Gastos de Ejercicios Anteriores			184,938.49	1,407,815.32
UTILIDAD (PÉRDIDA)				27,373,844.12
MENOS:				
Impuesto sobre la Renta			5,949,141.33	5,949,141.33
UTILIDAD (PÉRDIDA) NETA				21,424,702.79

Guatemala, 31 de julio de 2016

 JENY ZORAIDA LEMUS RODRÍGUEZ CONTADOR	 MORGAN ROLANDO GARCÍA PAIZ AUDITOR INTERNO	 FREDERICK MELVILLE NOVELLA PRESIDENTE DEL CONSEJO DE ADMINISTRACIÓN	 JUAN RAÚL AGUILAR KAEHLER GERENTE GENERAL
---	---	---	---