
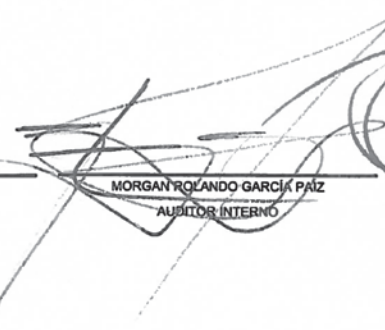




**SEGUROS AGROMERCANTIL, S. A.**  
**ESTADO DE RESULTADOS CONDENSADO**  
 Por el ejercicio comprendido del 1 de enero al 30 de abril de 2016  
 (Cifras en Quetzales)

<b>CUENTAS DE PRODUCTOS</b>				
Primas por Seguro Directo				113,568,058.93
<b>MENOS:</b>				
Devoluciones y Cancelaciones de Primas				17,537,639.12
<b>PRIMAS DIRECTAS NETAS</b>				<b>96,030,419.81</b>
<b>MÁS:</b>				
Primas por Reaseguro Tomado Local		169,109.76		
Primas por Reaseguro Tomado del Exterior			169,109.76	
<b>MENOS:</b>				
Devoluciones y Cancelaciones de Primas por Reaseguro			35,437.90	133,671.86
<b>TOTAL DE PRIMAS NETAS</b>				<b>96,164,091.67</b>
<b>MENOS:</b>				
Primas por Reaseguro Cedido				36,803,308.18
<b>PRIMAS NETAS DE RETENCIÓN</b>				<b>59,360,783.49</b>
<b>VARIACIONES EN RESERVAS TÉCNICAS</b>				
<b>MENOS:</b>				
Variaciones Gastos			18,967,021.79	
<b>MÁS:</b>				
Variaciones Productos			7,107,323.02	(11,859,698.77)
<b>PRIMAS NETAS DE RETENCIÓN DEVENGADAS</b>				<b>47,501,084.72</b>
<b>MENOS:</b>				
<b>COSTO DE ADQUISICIÓN Y SINIESTRALIDAD</b>				
<b>ADQUISICIÓN</b>				
Gastos de Adquisición y Renovación		9,715,230.28		
<b>MENOS:</b>				
Comisiones y Participaciones por Reaseguro Cedido		6,946,993.02	2,768,237.26	
<b>SINIESTRALIDAD</b>				
Gastos por Obligaciones Contractuales	30,360,926.35			
Variación en las Reservas de Reclamaciones Seguros de Caución (Neto)				
Participación de reaseguradoras en salvamentos y Recuperaciones		30,360,926.35		
<b>MENOS:</b>				
Recuperaciones por Reaseguro Cedido	5,822,823.06			
Salvamento y Recuperaciones	1,729,174.95	7,551,998.01	22,808,928.34	25,577,165.60
<b>UTILIDAD BRUTA EN OPERACIONES DE SEGUROS</b>				<b>21,923,919.12</b>
<b>MENOS:</b>				
<b>GASTOS Y PRODUCTOS DE OPERACIONES</b>				
Egresos por Inversiones		112,482.19		
Gastos de Administración		14,326,621.08	14,439,103.27	
<b>MENOS:</b>				
Derechos de Emisión de Pólizas (Neto)		4,000,948.20		
Productos de Inversiones		2,372,919.50	6,373,867.70	8,065,235.57
<b>UTILIDAD (PÉRDIDA) EN OPERACIÓN</b>				<b>13,858,683.55</b>
<b>OTROS PRODUCTOS Y GASTOS</b>				
<b>MÁS:</b>				
Otros Productos			2,058,979.79	
<b>MENOS:</b>				
Otros Gastos			332,406.58	1,726,573.21
<b>UTILIDAD NETA (PÉRDIDA) EN OPERACIÓN</b>				<b>15,585,256.76</b>
<b>MÁS:</b>				
Productos de Ejercicios Anteriores			1,549,151.58	
<b>MENOS:</b>				
Gastos de Ejercicios Anteriores			137,001.57	1,412,150.01
<b>UTILIDAD (PÉRDIDA)</b>				<b>16,997,406.77</b>
<b>MENOS:</b>				
Impuesto sobre la Renta			3,791,663.83	3,791,663.83
<b>UTILIDAD (PÉRDIDA) NETA</b>				<b>13,205,742.94</b>

Guatemala, 30 de abril de 2016

 JENY ZORAIDA LEMUS RODRÍGUEZ CONTADOR	 MORGAN ROLANDO GARCÍA PAÍZ AUDITOR INTERNO	 FREDERICK MELVILLE NOVELLA PRESIDENTE DEL CONSEJO DE ADMINISTRACIÓN	 JUAN RAÚL AGUILAR KAEHLER GERENTE GENERAL
---------------------------------------------------------------------------------------------------------------------------------	--------------------------------------------------------------------------------------------------------------------------------------	----------------------------------------------------------------------------------------------------------------------------------------------------------------	---------------------------------------------------------------------------------------------------------------------------------------

La totalidad de las notas que incluyen la revelación de contingencias e información de la situación financiera referente a otras fechas, se encuentra disponible en [www.bam.com.gt](http://www.bam.com.gt)