





ARRENDADORA AGROMERCANTIL, S. A.
ESTADO DE RESULTADOS CONDENSADO
Del 1 de Enero al 30 de Abril de 2014
(Cifras en Quetzales)

| | | | |
|---|--------------|--------------|--------------|
| PRODUCTOS FINANCIEROS | | 2,642,376.10 | |
| Intereses | 1,956,240.31 | | |
| Comisiones | 686,135.79 | | |
| Negociación de Títulos Valores | | | |
| Diferencias de Precio en Operaciones de Reporto | | | |
| GASTOS FINANCIEROS | | 473,044.77 | |
| Intereses | 453,411.12 | | |
| Comisiones | | | |
| Beneficios Adicionales | | | |
| Negociación de Títulos Valores | | | |
| Cuota de Formación Fopa | | | |
| Productos No Cobrados | 19,633.65 | | |
| Diferencias de Precio en Operaciones de Reporto | | | |
| MARGEN POR INVERSIONES | | | 2,169,331.33 |
| PRODUCTOS POR SERVICIOS | | | |
| Comisiones por Servicios Diversos | | | |
| Arrendamientos | | | |
| Almacenaje | | | |
| Avaluos e Inspecciones | | | |
| Manejo de Cuenta | | | |
| Otros | | | |
| GASTOS POR SERVICIOS | | 70.00 | |
| Comisiones por Servicios | 70.00 | | |
| MARGEN POR SERVICIOS | | | (70.00) |
| OTROS PRODUCTOS Y GASTOS DE OPERACIÓN | | | |
| PRODUCTOS | | 2,972,689.23 | |
| Ganancia por Valor de Mercado de Títulos-Valores | | | |
| Variaciones y Ganancias Cambiarias en Moneda Extranjera | | | |
| Productos por inversiones en Acciones | 2,972,689.23 | | |
| Productos por Promoción de Empresas | | | |
| GASTOS | | 53,906.94 | |
| Pérdida por Valor de Mercado de Títulos-Valores | | | |
| Variaciones y Pérdidas Cambiarias en Moneda Extranjera | 53,906.94 | | |
| Cuentas Incobrables de Dudosa Recuperación | | | |
| Gastos por Promoción de Empresas | | | |
| MARGEN DE OTROS PRODUCTOS Y GASTOS DE OPERACIÓN | | | 2,918,782.29 |
| MARGEN OPERACIONAL BRUTO | | | 5,088,043.62 |
| GASTOS DE ADMINISTRACIÓN | | | 1,523,087.95 |
| MARGEN OPERACIONAL NETO | | | 3,564,955.67 |
| PRODUCTOS Y GASTOS EXTRAORDINARIOS | | 883,435.60 | |
| Productos Extraordinarios | 883,435.60 | | |
| Gastos Extraordinarios | | | |
| PRODUCTOS Y GASTOS DE EJERCICIOS ANTERIORES | | (230.01) | |
| Productos de Ejercicios Anteriores | | | |
| Gastos de Ejercicios Anteriores | 230.01 | | |
| GANANCIA (PÉRDIDA) BRUTA | | | 4,448,161.26 |
| Impuesto sobre la Renta | | | 126,544.94 |
| GANANCIA (PÉRDIDA) NETA | | | 4,321,616.32 |

Guatemala, 30 de Abril de 2014


 JENY ZORADA LEMUS RODRIGUEZ
 CONTADOR

 JOSÉ LUIS VALDES O'CONNELL
 PRESIDENTE DEL CONSEJO DE ADMINISTRACION


 MORGAN ROLANDO GARCIA PAIZ
 AUDITOR INTERNO

 LUIS GIOVANNI CARRERA GARCIA
 GERENTE GENERAL