

GRUPO FINANCIERO AGROMERCANTIL

EMPRESA RESPONSABLE: BANCO AGROMERCANTIL DE GUATEMALA, S. A.

EMPRESAS CONTROLADAS:

FINANCIERA AGROMERCANTIL, S. A., MERCOM BANK, LTD., SEGUROS AGROMERCANTIL, S.A., ARRENDADORA AGROMERCANTIL, S. A.,
TARJETA AGROMERCANTIL, S. A. Y AGROVALORES, S. A.

BALANCE GENERAL CONSOLIDADO

AJ 28 de Febrero de 2015

(Cifras expresadas en Quetzales)

	Saldos Consolidados	Parciales		Saldos Consolidados	Parciales
ACTIVO			PASIVO		
DISPONIBILIDADES	3,033,891,937		OBLIGACIONES DEPOSITARIAS	18,590,632,363	
Caja		481,846,860	Depósitos Monetarios		5,685,171,617
Banco Central		1,749,371,064	Depósitos de Ahorro		4,055,657,582
Bancos del País		56,457,865	Depósitos a Plazo		8,789,891,242
Bancos del Exterior		450,971,398	Depósitos a la Orden		10,665,546
Cheques a Compensar		278,123,615	Depósitos con Restricciones		49,246,376
Giros sobre el Exterior		17,121,135	CRÉDITOS OBTENIDOS	4,461,940,201	
			Banco Central		
INVERSIONES	5,739,262,470		Instituciones Financieras Nacionales		22,345
En Títulos-Valores para Negociación			Instituciones Financieras Extranjeras		3,699,189,856
En Títulos-Valores para la Venta		4,611,178,588	Organismos Internacionales		762,728,000
En Títulos-Valores para Vencimiento		863,667,141	OBLIGACIONES FINANCIERAS	18,722,300	
Operaciones de Reporto		270,682,000	Bonos		17,609,000
Certificados de Participación			Pagarés Financieros		1,113,300
Intereses Pagados en Compra de Valores			Obligaciones Financieras a la Orden		
SUMA		5,745,527,729	Obligaciones Financieras con Restricciones		
(-) Estimaciones por Valuación		(6,265,259)	GASTOS FINANCIEROS POR PAGAR	212,225,625	212,225,625
CARTERA DE CRÉDITOS	17,274,856,581		CUENTAS POR PAGAR	380,722,041	380,722,041
Vigente		17,365,692,025	PROVISIONES	147,215,193	147,215,193
Vencida		216,337,213	OTRAS OBLIGACIONES		
SUMA		17,582,029,238	Obligaciones Subordinadas		
(-) Estimaciones por Valuación		(307,172,657)	Obligaciones Convertibles en Acciones		
CARTERA DE CRÉDITOS SOBRE PÓLIZAS DE SEGUROS			CRÉDITOS DIFERIDOS	2,393,386	2,393,386
PRODUCTOS FINANCIEROS Y DE SERVICIOS POR COBRAR	98,954,754	98,954,754	INSTITUCIONES DE SEGUROS Y FIANZAS	17,019,132	17,019,132
CUENTAS POR COBRAR		109,512,982	RESERVAS TÉCNICAS Y MATEMÁTICAS	71,840,940	71,840,940
PRIMAS POR COBRAR		68,131,303	(-) RESERVAS TÉCNICAS Y MATEMÁTICAS A CARGO DE REASEGURADORES Y REAFIANZADORES		
SUMA		177,644,285	RESERVAS PARA SINIESTROS PENDIENTES DE PAGO	9,708,837	14,954,759
(-) Estimaciones por Valuación		(1,310,852)	(-) RESERVAS PARA SINIESTROS PENDIENTES DE PAGO A CARGO DE REASEGURADORES Y REAFIANZADORES		(5,245,922)
TOTAL	176,333,433	176,333,433	OTROS PASIVOS		
INSTITUCIONES DE SEGUROS Y FIANZAS	5,120,984	5,120,984	SUMA DEL PASIVO	3/ 5/ 23,912,420,018	
BIENES REALIZABLES	1/ 103,485,782	159,413,692	OTRAS CUENTAS ACREEDORAS	4/ 81,913,090	81,913,090
(-) Estimaciones por Valuación		(55,927,910)	INTERES MINORITARIO	6/	
INVERSIONES PERMANENTES	17,318,761	17,318,761	MINUSVALIA ADQUIRIDA		
(-) Estimaciones por Valuación			SUMA DEL PASIVO, OTRAS CUENTAS ACREEDORAS, INTERES MINORITARIO Y MINUSVALIA ADQUIRIDA		23,994,333,108
OTRAS INVERSIONES	14,678,461	14,678,461	CAPITAL CONTABLE		
(-) Estimaciones por Valuación			CAPITAL PAGADO	1,336,038,590	2,880,663,760
INMUEBLES Y MUEBLES	270,801,678	434,545,812	Capital Autorizado		(1,544,625,170)
(-) Depreciaciones Acumuladas		(163,744,134)	Capital No Pagado (-)		
CARGOS DIFERIDOS	174,458,758	190,468,171	APORTACIONES PERMANENTES	8/ 407,013,190	
(-) Amortizaciones Acumuladas		(16,009,413)	RESERVAS DE CAPITAL	462,987,497	
PLUSVALIA ADQUIRIDA	8,081,412	8,081,412	RESERVAS PARA ACTIVOS EXTRAORDINARIOS	5,629,213	
OTROS ACTIVOS			REVALUACION DE ACTIVOS	27,462,201	
			OBLIGACIONES SUBORDINADAS		
			GANANCIAS Y PÉRDIDAS POR FUSIÓN		
			VALUACIÓN DE ACTIVOS DE RECUPERACIÓN DUDOSA (-)	(48,446,765)	
			PROVISIÓN DE BENEFICIOS A EMPLEADOS		
			AJUSTES AL IMPUESTO SOBRE LA RENTA		
			GANANCIAS O PÉRDIDAS POR CAMBIOS EN EL VALOR DE MERCADO DE LAS INVERSIONES	29,709,841	
			RESULTADOS DE EJERCICIOS ANTERIORES	639,235,560	
			RESULTADO DEL EJERCICIO	7/ 63,300,134	
			AJUSTE POR CONVERSION	(17,558)	
SUMA DEL ACTIVO	2/ 5/ 26,917,245,011		SUMA DEL CAPITAL CONTABLE	6/ 2,922,911,903	
			TOTAL IGUAL AL ACTIVO		26,917,245,011

1/ Además incluye los saldos del inventario de salvamentos y recuperaciones de las empresas de Seguros.

2/ Del total del Activo el 53% corresponde a operaciones en moneda extranjera.

3/ Del total del Pasivo el 53% corresponde a operaciones en moneda extranjera.

4/ Además incluye los saldos de salvamentos, recuperaciones e intereses por cobrar devengados no percibidos de las empresas de Seguros.

5/ Tipo de cambio al cierre Q. 7.62728 por US\$1.00.

6/ Únicamente se utilizará bajo la estructura organizativa de empresa controladora.

7/ Tipo de Cambio de referencia promedio de los promedios mensuales Q. 7.64067 por US\$1.00.

8/ En este rubro se incluyen las Primas sobre acciones.

Guatemala, 28 de Febrero de 2015


CONTINGENCIAS, COMPROMISOS Y OTRAS RESPONSABILIDADES


CONTINGENCIAS Y COMPROMISOS 3,626,688,809
MERCADERÍAS EN DEPÓSITOS


CUENTAS DE ORDEN


VALORES Y BIENES CEDIDOS EN GARANTÍA 31,367,169
GARANTÍAS CARTERA DE CRÉDITOS 20,593,437,458
MÁRGENES POR GIRAR 1,234,321,161
ADMINISTRACIONES AJENAS 5,643,954,175
DOCUMENTOS Y VALORES PROPIOS REMITIDOS 764,003,136
EMISIONES AUTORIZADAS DE OBLIGACIONES FINANCIERAS 2,100,000,000
OBLIGACIONES FINANCIERAS 1,714,327,700
OBLIGACIONES FINANCIERAS AMORTIZADAS 366,950,000
TÍTULOS SOBRE MERCADERÍAS EN DEPÓSITO
PÓLIZAS DE SEGUROS Y FIANZAS
OPERACIONES DE REPORTO 682,555,120
SUMAS ASEGURADAS Y AFIANZADAS RETENIDAS 26,117,630,650
OTRAS CUENTAS DE ORDEN 827,106,817

SUMA 63,702,342,195


JENY ZORIDA JEMUS RODRIGUEZ
CONTADOR


JOSE LUIS VALDES O'CONNELL
PRESIDENTE DEL CONSEJO DE ADMINISTRACION


MORGAN ROLANDO GARCIA PAIZ
AUDITOR INTERNO


CHRISTIAN SCHNEIDER
GERENTE GENERAL