



SEGUROS AGROMERCANTIL, S. A.
ESTADO DE RESULTADOS CONDENSADO
 Por el ejercicio comprendido del 1 de enero al 30 de junio de 2019
 (Cifras en Quetzales)


CUENTAS DE PRODUCTOS				
Primas por Seguro Directo				205,518,672.39
MENOS:				
Devoluciones y Cancelaciones de Primas				23,006,905.51
PRIMAS DIRECTAS NETAS				182,511,766.88
MÁS:				
Primas por Reaseguro Tomado Local				
Primas por Reaseguro Tomado del Exterior		3,038,451.95	3,038,451.95	
MENOS:				
Devoluciones y Cancelaciones de Primas por Reaseguro				3,038,451.95
TOTAL DE PRIMAS NETAS				185,550,218.83
MENOS:				
Primas por Reaseguro Cedido				79,517,208.03
PRIMAS NETAS DE RETENCIÓN				106,033,010.80
VARIACIONES EN RESERVAS TÉCNICAS				
MENOS:				
Variaciones Gastos			20,630,559.60	
MÁS:				
Variaciones Productos			9,031,251.42	(11,599,308.18)
PRIMAS NETAS DE RETENCIÓN DEVENGADAS				94,433,702.62
MENOS:				
COSTO DE ADQUISICIÓN Y SINIESTRALIDAD				
ADQUISICIÓN				
Gastos de Adquisición y Renovación		22,884,847.90		
MENOS:				
Comisiones y Participaciones por Reaseguro Cedido		17,620,223.45	5,264,624.45	
SINIESTRALIDAD				
Gastos por Obligaciones Contractuales	53,514,084.45			
Variación en las Reservas de Reclamaciones Seguros de Caucción (Neto)				
Participación de reaseguradoras en salvamentos y Recuperaciones		53,514,084.45		
MENOS:				
Recuperaciones por Reaseguro Cedido	7,897,775.87			
Salvamento y Recuperaciones	1,606,085.24	9,503,861.11	44,010,223.34	49,274,847.79
UTILIDAD BRUTA EN OPERACIONES DE SEGUROS				45,158,854.83
MENOS:				
GASTOS Y PRODUCTOS DE OPERACIONES				
Egresos por Inversiones		94,898.34		
Gastos de Administración		38,422,146.57	38,517,044.91	
MENOS:				
Derechos de Emisión de Pólizas (Neto)		6,484,173.36		
Productos de Inversiones		3,080,752.39	9,564,925.75	28,952,119.16
UTILIDAD (PÉRDIDA) EN OPERACIÓN				16,206,735.67
OTROS PRODUCTOS Y GASTOS				
MÁS:				
Otros Productos			2,977,068.92	
MENOS:				
Otros Gastos			581,670.37	2,395,398.55
UTILIDAD NETA (PÉRDIDA) EN OPERACIÓN				18,602,134.22
MÁS:				
Productos de Ejercicios Anteriores			164,065.68	
MENOS:				
Gastos de Ejercicios Anteriores			92,158.24	71,907.44
UTILIDAD (PÉRDIDA)				18,674,041.66
MENOS:				
Impuesto sobre la Renta			4,329,708.74	4,329,708.74
UTILIDAD (PÉRDIDA) NETA				14,344,332.92

Guatemala, 30 de junio de 2019


 JENY ZORADA LEMUS RODRÍGUEZ
 CONTADOR


 JAIME ALEJANDRO ZAFRA GUTÉRREZ
 AUDITOR INTERNO


 FREDERICK MEVILLÉ NOVELLA
 PRESIDENTE DEL CONSEJO DE ADMINISTRACIÓN


 JUAN RAÚC AGUILAR KAEHLER
 GERENTE GENERAL