
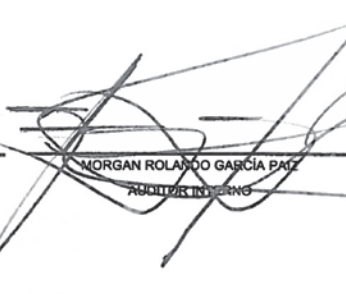




SEGUROS AGROMERCANTIL, S. A.
ESTADO DE RESULTADOS CONDENSADO
 Por el ejercicio comprendido del 1 de enero al 30 de noviembre de 2015
 (Cifras en Quetzales)

CUENTAS DE PRODUCTOS				
Primas por Seguro Directo				289,417,861.71
MENOS:				
Devoluciones y Cancelaciones de Primas				72,676,824.71
PRIMAS DIRECTAS NETAS				216,741,037.00
MÁS:				
Primas por Reaseguro Tomado Local		4,016,942.17		
Primas por Reaseguro Tomado del Exterior			4,016,942.17	
MENOS:				
Devoluciones y Cancelaciones de Primas por Reaseguro			10,723.17	4,006,219.00
TOTAL DE PRIMAS NETAS				220,747,256.00
MENOS:				
Primas por Reaseguro Cedido				111,586,676.28
PRIMAS NETAS DE RETENCIÓN				109,160,579.72
VARIACIONES EN RESERVAS TÉCNICAS				
MENOS:				
Variaciones Gastos			32,025,411.26	
MÁS:				
Variaciones Productos			21,919,260.80	(10,106,150.46)
PRIMAS NETAS DE RETENCIÓN DEVENGADAS				99,054,429.26
MENOS:				
COSTO DE ADQUISICIÓN Y SINIESTRALIDAD				
ADQUISICIÓN				
Gastos de Adquisición y Renovación		21,282,495.75		
MENOS:				
Comisiones y Participaciones por Reaseguro Cedido		19,377,567.85	1,904,927.90	
SINIESTRALIDAD				
Gastos por Obligaciones Contractuales	85,631,182.96			
Variación en las Reservas de Reclamaciones Seguros de Caucción (Neto)				
Participación de reaseguradoras en salvamentos y Recuperaciones		85,631,182.96		
MENOS:				
Recuperaciones por Reaseguro Cedido	18,927,062.66			
Salvamento y Recuperaciones	6,864,774.55	25,791,837.21	59,839,345.75	61,744,273.65
UTILIDAD BRUTA EN OPERACIONES DE SEGUROS				37,310,155.61
MENOS:				
GASTOS Y PRODUCTOS DE OPERACIONES				
Egresos por Inversiones		304,679.23		
Gastos de Administración		31,155,089.75	31,459,768.98	
MENOS:				
Derechos de Emisión de Pólizas (Neto)		8,610,016.52		
Productos de Inversiones		6,895,503.51	15,505,520.03	15,954,248.95
UTILIDAD (PÉRDIDA) EN OPERACIÓN				21,355,906.66
OTROS PRODUCTOS Y GASTOS				
MÁS:				
Otros Productos			4,221,261.26	
MENOS:				
Otros Gastos			774,505.50	3,446,755.76
UTILIDAD NETA (PÉRDIDA) EN OPERACIÓN				24,802,662.42
MÁS:				
Productos de Ejercicios Anteriores			816,246.25	
MENOS:				
Gastos de Ejercicios Anteriores			121,935.88	694,310.37
UTILIDAD (PÉRDIDA)				25,496,972.79
MENOS:				
Impuesto sobre la Renta			309,655.06	309,655.06
UTILIDAD (PÉRDIDA) NETA				25,187,317.73

Guatemala, 30 de noviembre de 2015

 JENY ZORRILLA LEMUS RODRIGUEZ CONTADOR	 MORGAN ROLANDO GARCIA PAIZ AUDITOR INTERNO	 FREDERICK MELVILLE NOVILLA PRESIDENTE DEL CONSEJO DE ADMINISTRACIÓN	 JUAN BAUL AGUILAR KAHLER GERENTE GENERAL
--	--	--	--

La totalidad de las notas que incluyen la revelación de contingencias e información de la situación financiera referente a otras fechas, se encuentra disponible en www.bam.com.gt