

SEGUROS AGROMERCANTIL, S.A.

BALANCE GENERAL CONDENSADO

Al 31 de octubre de 2015


(Cifras en Quetzales)


DESCRIPCIÓN	Totales	MONEDA NACIONAL	MONEDA EXTRANJERA	DESCRIPCIÓN	Totales	MONEDA NACIONAL	MONEDA EXTRANJERA
		Sub-Totales	Sub-Totales			Sub-Totales	Sub-Totales
ACTIVO				PASIVO			
INVERSIONES	120,836,457.90			RESERVAS TÉCNICAS	69,578,956.95	68,037,340.20	12,472,001.49
En Valores del Estado		62,346,092.40		(-) RESERVAS TÉCNICAS A CARGO DE REASEGURADORAS		2,196,681.82	8,733,702.92
En Valores de Empresas Privadas y Mixtas		1,400,000.00		OBLIGACIONES CONTRACTUALES PENDIENTES DE PAGO	293,225.69	293,225.69	
Cédulas Hipotecarias				INSTITUCIONES DE SEGUROS	42,802,386.90		
Otros Valores				Compañías Reaseguradas		17,630.60	
Préstamos (Neto)				Compañías Reaseguradoras		9,870,846.71	32,913,909.59
Depósitos		30,177,815.69	26,912,549.81	Reservas y Depósitos de Compañías Reaseguradoras			
Bienes Inmuebles				ACREEDORES VARIOS	22,100,161.74	20,071,934.37	2,028,227.37
MENOS:				DOCUMENTOS POR PAGAR			
Depreciaciones Acumuladas				PRÉSTAMOS POR PAGAR			
Aumento por Revaluaciones				OTROS PASIVOS	6,429,146.85	6,429,146.85	
MENOS:				CRÉDITOS DIFERIDOS			
Depreciaciones Acumuladas				SUMA DEL PASIVO	141,203,878.13		
Inmuebles vendidos con Reserva de Dominio (Neto)				CAPITAL, RESERVAS Y UTILIDADES	82,478,890.29		
Documentos por Cobrar (Neto)				CAPITAL AUTORIZADO		500,000,000.00	
Otras Inversiones (Neto)				(-) CAPITAL NO PAGADO		448,431,000.00	
DISPONIBILIDADES	20,032,509.19	4,078,055.86	15,954,453.33	CASA MATRIZ, CAPITAL ASIGNADO			
PRIMAS POR COBRAR (Neto)	62,631,496.85	52,797,735.89	9,833,760.96	CAPITAL PAGADO		51,569,000.00	
INSTITUCIONES DE SEGUROS	3,449,187.57			(+) APORTES PARA ACCIONES			
Compañías Reaseguradas (Neto)		394,426.82	11,569.53	SUB-TOTAL		51,569,000.00	
Reservas en Compañías Reaseguradas (Neto)				OTRAS APORTACIONES			
Compañías Reaseguradoras (Neto)		715,399.58	2,327,791.64	RESERVAS			
DEUDORES VARIOS	7,190,450.26			RESERVAS DE CAPITAL			
Intermediarios y Comercializadores Masivos de Seguros (Neto)		602,161.88		Reserva Legal		5,634,242.73	
Productos por Cobrar (Neto)		1,770,044.86		OTRAS RESERVAS		419,089.83	
Cuentas por Liquidar		3,026,129.54	284,516.92	REVALUACIÓN DE ACTIVOS			
Casa Matriz Sucursales, Agencias y Oficina Central				UTILIDADES RETENIDAS		2,208,231.26	
Otros deudores (Neto)		1,505,618.02	1,979.04	(-) PÉRDIDA POR APLICAR RESULTADO DEL EJERCICIO		22,648,326.47	
BIENES MUEBLES	1,320,160.01	2,347,267.39		SUMA DEL PASIVO, CAPITAL, RESERVAS Y UTILIDADES	223,682,768.42		
Menos:							
Depreciaciones Acumuladas		1,027,107.38					
OTROS ACTIVOS							
Inventario de Salvamentos y Recuperaciones (Neto)							
Activos Diversos							
CARGOS DIFERIDOS (Neto)	8,222,506.64	8,222,506.64					
SUMA DEL ACTIVO	223,682,768.42						


Los saldos en moneda extranjera están expresados al tipo de cambio de referencia de Q. 7.66267 por US\$ 1, publicado por el Banco de Guatemala el 31 de octubre de 2015
Guatemala, 31 de octubre de 2015


CUENTAS DE ORDEN

138,789,216,856.55


 JENY ZORAIDA LEMUS RODRÍGUEZ
 CONTADOR


 MORGAN ROZANDO GARCÍA PAIZ
 AUDITOR INTERNO


 FREDERICK MELVILLE NOVELLA
 PRESIDENTE DEL CONSEJO DE ADMINISTRACIÓN


 JUÁN RAÚL AGUILAR KAEHLER
 GERENTE GENERAL

La información referida a otras fechas, se encuentra disponible en: www.bam.com.gt

PBX 2338.6565 | bam.com.gt

SEGUROS
AGROMERCANTIL

BAM