





CUENTAS DE PRODUCTOS				
Primas por Seguro Directo				360,716,752.57
MENOS:				
Devoluciones y Cancelaciones de Primas				70,816,647.59
PRIMAS DIRECTAS NETAS				289,900,104.98
MÁS:				
Primas por Reaseguro Tomado Local	749,715.40			
Primas por Reaseguro Tomado del Exterior	2,288,235.07	3,037,950.47		
MENOS:				
Devoluciones y Cancelaciones de Primas por Reaseguro		57,908.79		2,980,041.68
TOTAL DE PRIMAS NETAS				292,880,146.66
MENOS:				
Primas por Reaseguro Cedido				144,505,175.54
PRIMAS NETAS DE RETENCIÓN				148,373,971.12
VARIACIONES EN RESERVAS TÉCNICAS				
MENOS:				
Variaciones Gastos		24,894,155.16		
MÁS:				
Variaciones Productos		23,231,658.17		(1,662,496.99)
PRIMAS NETAS DE RETENCIÓN DEVENGADAS				146,711,474.13
MENOS:				
COSTO DE ADQUISICIÓN Y SINIESTRALIDAD				
ADQUISICIÓN				
Gastos de Adquisición y Renovación	28,738,448.06			
MENOS:				
Comisiones y Participaciones por Reaseguro Cedido	25,593,532.05	3,144,916.01		
SINIESTRALIDAD				
Gastos por Obligaciones Contractuales	94,563,163.82			
Variación en las Reservas de Reclamaciones Seguros de Caucción (Neto)				
Participación de reaseguradoras en salvamentos y Recuperaciones	94,563,163.82			
MENOS:				
Recuperaciones por Reaseguro Cedido	21,033,748.99			
Salvamento y Recuperaciones	5,542,519.14	26,576,268.13	67,986,895.69	71,131,811.70
UTILIDAD BRUTA EN OPERACIONES DE SEGUROS				75,579,662.43
MENOS:				
GASTOS Y PRODUCTOS DE OPERACIONES				
Egresos por Inversiones	343,809.72			
Gastos de Administración	46,688,107.04	47,011,916.76		
MENOS:				
Derechos de Emisión de Pólizas (Neto)	10,579,433.89			
Productos de Inversiones	8,283,295.68	18,862,729.57		28,149,187.19
UTILIDAD (PÉRDIDA) EN OPERACIÓN				47,430,475.24
OTROS PRODUCTOS Y GASTOS				
MÁS:				
Otros Productos		5,141,388.51		
MENOS:				
Otros Gastos		1,271,621.87		3,869,766.64
UTILIDAD NETA (PÉRDIDA) EN OPERACIÓN				51,300,241.88
MÁS:				
Productos de Ejercicios Anteriores		2,146,933.75		
MENOS:				
Gastos de Ejercicios Anteriores		229,605.85		1,917,327.90
UTILIDAD (PÉRDIDA)				53,217,569.78
MENOS:				
Impuesto sobre la Renta		11,814,099.08		11,814,099.08
UTILIDAD (PÉRDIDA) NETA				41,403,470.70

Guatemala, 31 de diciembre de 2016

 JENY ZORAIDA LEYRUS RODRIGUEZ CONTADOR	 MORGAN ROLANDO GARCIA PAIZ AUDITOR INDEPENDIENTE	 FEDERICO MELVILLE TRUJILLO PRESIDENTE DEL CONSEJO DE ADMINISTRACIÓN	 JUAN RAUL AGUILAR KAEHLER GERENTE GENERAL
---	---	---	--

A los Accionistas de Seguros Agromercantil, S. A.

Hemos auditado los estados financieros que se acompañan de Seguros Agromercantil, S. A. (la "Aseguradora"), que comprenden el balance general al 31 de diciembre de 2016 y los estados de resultados, de movimiento del capital contable y de flujo de efectivo por el año terminado en esa fecha y un resumen de las políticas contables significativas y otra información explicativa. Estos estados financieros han sido preparados por la administración de la Aseguradora de acuerdo con el Manual de Instrucciones Contables para Empresas de Seguros emitido por la Junta Monetaria.

Responsabilidad de la Administración por los Estados Financieros

La administración es responsable por la preparación y presentación razonable de estos estados financieros de conformidad con el Manual de Instrucciones Contables para Empresas de Seguros emitido por la Junta Monetaria, el cual representa una base de contabilidad diferente a las Normas Internacionales de Información Financiera, y también es responsable del control interno que la administración determine necesario para permitir la preparación de estados financieros libres de errores significativos, ya sea debido a fraude o error.

Responsabilidad de los Auditores

Nuestra responsabilidad es expresar una opinión acerca de estos estados financieros con base en nuestra auditoría. Efectuamos nuestra auditoría de conformidad con las Normas Internacionales de Auditoría y las resoluciones emitidas por el Colegio de Contadores Públicos y Auditores de Guatemala para el sector financiero regulado. Esas normas requieren que cumplamos con requisitos éticos y que planifiquemos y realicemos la auditoría para obtener una seguridad razonable acerca de si los estados financieros están libres de errores significativos.

Una auditoría incluye efectuar procedimientos para obtener evidencia de auditoría acerca de los montos y revelaciones incluidos en los estados financieros. Los procedimientos seleccionados dependen del juicio del auditor, incluyendo la evaluación de riesgos de errores significativos en los estados financieros, ya sea debido a fraude o error. Al efectuar esas evaluaciones de riesgos, los auditores consideran el control interno relevante para la preparación y presentación razonable de los estados financieros de la entidad a fin de diseñar procedimientos de auditoría que sean apropiados en las circunstancias, pero no con el propósito de expresar una opinión sobre la efectividad del control interno de la entidad. Una auditoría también incluye evaluar lo apropiado de las políticas contables utilizadas y la razonabilidad de las estimaciones contables hechas por la administración, así como evaluar la presentación en conjunto de los estados financieros.

Consideramos que la evidencia de auditoría que hemos obtenido es suficiente y apropiada para proporcionar una base para nuestra opinión de auditoría.

Opinión

En nuestra opinión, los estados financieros antes mencionados presentan razonablemente, en todos sus aspectos importantes, la situación financiera de Seguros Agromercantil, S. A. al 31 de diciembre de 2016, el resultado de sus operaciones y sus flujos de efectivo por el año terminado en esa fecha de acuerdo con el Manual de Instrucciones Contables para Empresas de Seguros emitido por la Junta Monetaria de la República de Guatemala, según se describe en la Nota 2 a los estados financieros.


Énfasis en un Asunto

Sin modificar nuestra opinión, llamamos la atención a la Nota 2 a los estados financieros que describe la base contable utilizada en la preparación de los mismos. Los estados financieros han sido preparados de acuerdo con la base de contabilidad establecida en el Manual de Instrucciones Contables para Empresas de Seguros emitido por la Junta Monetaria, la cual difiere en ciertos aspectos de las Normas Internacionales de Información Financiera, como se indica en la Nota 3.

Otro Asunto

Los estados financieros de Seguros Agromercantil, S. A. por el año terminado el 31 de diciembre de 2015, fueron auditados por otros auditores quienes expresaron una opinión sin salvedades sobre dichos estados financieros el 16 de febrero de 2016.

Deloitte Guatemala, S. A.


Lic. Sergio Patzún
 Contador Público y Auditor
 Colegiado No. CPA 2200
 7 de febrero de 2017
 Guatemala, República de Guatemala