

**GRUPO FINANCIERO AGROMERCANTIL**

EMPRESA RESPONSABLE: BANCO AGROMERCANTIL DE GUATEMALA, S. A.

EMPRESAS CONTROLADAS:

FINANCIERA AGROMERCANTIL, S. A., MERCOM BANK, LTD., SEGUROS AGROMERCANTIL, S. A., ARRENDADORA AGROMERCANTIL, S. A.,  
TARJETA AGROMERCANTIL, S. A. Y AGROVALORES, S. A.

ESTADO DE RESULTADOS CONSOLIDADO  
Del 1 de enero al 30 de junio de 2017


(Cifras expresadas en Quetzales)


	PARCIALES	PARCIALES	SALDOS CONSOLIDADOS
<b>PRODUCTOS FINANCIEROS Y DE SERVICIOS</b>			1,170,413,029
Financieros		1,018,295,050	
Por Servicios		80,665,464	
Por Primas de Seguros y Fianzas	161,441,752		
(-) Devoluciones y Cancelaciones	(23,250,208)		
Primas Netas	138,191,544		
(-) Primas Cedidas	(58,790,610)		
Primas Netas Retenidas	81,400,934		
(+/-) Variación en Reservas Técnicas y Matemáticas	(9,948,419)	71,452,515	
<b>GASTOS FINANCIEROS Y DE SERVICIOS</b>			561,669,085
Financieros		469,063,352	
Por Servicios		55,861,875	
Gastos de Adquisición y Renovación	15,025,498		
(-) Comisiones y Participaciones por Reaseguro y Reafianzamiento Cedido	(12,155,307)	2,870,191	
Gastos por Obligaciones Contractuales	36,628,116		
(-) Recuperaciones por Reaseguro y Reafianzamiento Cedido	2,754,449	33,873,667	
<b>MARGEN FINANCIERO Y DE SERVICIOS</b>			608,743,944
<b>OTROS PRODUCTOS Y GASTOS DE OPERACIÓN</b>			
<b>PRODUCTOS</b>		37,533,149	
Ganancia por Valor de Mercado de Títulos - Valores			
Variaciones y Ganancias Cambiarias en Moneda Extranjera	34,908,632		
Productos por Inversiones en Acciones	2,602,069		
Productos por Promoción de Empresas			
Otros Productos de Operación	22,448		
<b>GASTOS</b>		92,669,705	
Pérdida por Valor de Mercado de Títulos - Valores			
Variaciones y Pérdidas Cambiarias en Moneda Extranjera	3,276,385		
Cuentas Incobrables y de Dudosa Recuperación	88,749,179		
Gastos por Promoción de Empresas			
Otros Gastos de Operación	644,141		
<b>MARGEN DE OTROS PRODUCTOS Y GASTOS DE OPERACIÓN</b>			(55,136,556)
<b>MARGEN OPERACIONAL BRUTO</b>			553,607,388
<b>GASTOS DE ADMINISTRACIÓN</b>			381,557,811
Consejo de Administración		740,429	
Funcionarios y Empleados		192,034,600	
Impuestos, Arbitrios, Contribuciones y Cuotas		14,806,313	
Honorarios Profesionales		10,910,611	
Arrendamientos		22,808,314	
Reparaciones y Mantenimiento		22,746,819	
Mercadeo y Publicidad		10,822,823	
Primas de Seguros y Fianzas		225,688	
Depreciaciones y Amortizaciones		19,292,134	
Papelería, Útiles y Suministros		3,653,463	
Gastos Varios		83,516,617	
<b>MARGEN OPERACIONAL NETO</b>			172,049,577
<b>PRODUCTOS Y GASTOS EXTRAORDINARIOS</b>			19,642,880
<b>Productos</b>		23,452,321	
Salvamento y Recuperaciones	2,092,090		
Otros Productos Extraordinarios	21,360,231		
<b>Gastos</b>		(3,809,441)	
Participación de Reaseguradores y reafianzadores en levantamientos y recuperaciones			
Otros Gastos Extraordinarios	3,809,441		
<b>PRODUCTOS Y GASTOS DE EJERCICIOS ANTERIORES</b>			768,753
Productos de Ejercicios Anteriores		2,873,973	
Gastos de Ejercicios Anteriores		(2,115,220)	
<b>GANANCIA (PÉRDIDA) BRUTA</b>			192,451,210
Impuesto sobre la Renta			35,791,489
<b>GANANCIA (PÉRDIDA) NETA</b>			156,659,721
(-) INTERÉS MINORITARIO	1/		
<b>GANANCIA (PÉRDIDA) NETA CONSOLIDADA</b>	2/		156,659,721

1/ Únicamente se utilizará bajo la estructura organizativa de empresa controladora.


2/ Tipo de Cambio de referencia promedio de los promedios mensuales Q.7.38547 por US\$1.00

Guatemala, 30 de junio de 2017

  
JENY ZORAIDA LEMUS RODRIGUEZ  
CONTADOR

  
JOSÉ LUIS VALDÉS O'CONNELL  
VICEPRESIDENTE DEL CONSEJO DE ADMINISTRACIÓN

  
JAIME ALEJANDRO ZAFRA GUTIERREZ  
AUDITOR INTERNO

  
CHRISTIAN SCHNEIDER  
GERENTE GENERAL

La totalidad de las notas que incluyen la revelación de contingencias e información de la situación financiera referente a otras fechas, se encuentra disponible en [www.bam.com.gt](http://www.bam.com.gt)