





**SEGUROS AGROMERCANTIL, S. A.**  
**ESTADO DE RESULTADOS CONDENSADO**  
 Por el ejercicio comprendido del 1 de enero al 31 de julio de 2019  
 (Cifras en Quetzales)

<b>CUENTAS DE PRODUCTOS</b>				
Primas por Seguro Directo				235,519,794.56
<b>MENOS:</b>				
Devoluciones y Cancelaciones de Primas				29,421,099.49
<b>PRIMAS DIRECTAS NETAS</b>				<b>206,098,695.07</b>
<b>MÁS:</b>				
Primas por Reaseguro Tomado Local				
Primas por Reaseguro Tomado del Exterior		3,038,451.95	3,038,451.95	
<b>MENOS:</b>				
Devoluciones y Cancelaciones de Primas por Reaseguro				3,038,451.95
<b>TOTAL DE PRIMAS NETAS</b>				<b>209,137,147.02</b>
<b>MENOS:</b>				
Primas por Reaseguro Cedido				89,498,339.58
<b>PRIMAS NETAS DE RETENCIÓN</b>				<b>119,638,807.44</b>
<b>VARIACIONES EN RESERVAS TÉCNICAS</b>				
<b>MENOS:</b>				
Variaciones Gastos			21,034,975.90	
<b>MÁS:</b>				
Variaciones Productos			11,939,645.79	(9,095,330.11)
<b>PRIMAS NETAS DE RETENCIÓN DEVENGADAS</b>				<b>110,543,477.33</b>
<b>MENOS:</b>				
<b>COSTO DE ADQUISICIÓN Y SINIESTRALIDAD</b>				
<b>ADQUISICIÓN</b>				
Gastos de Adquisición y Renovación		26,102,548.02		
<b>MENOS:</b>				
Comisiones y Participaciones por Reaseguro Cedido		20,415,248.47	5,687,299.55	
<b>SINIESTRALIDAD</b>				
Gastos por Obligaciones Contractuales	97,355,915.52			
Variación en las Reservas de Reclamaciones Seguros de Caucción (Neto)		97,355,915.52		
Participación de reaseguradoras en salvamentos y Recuperaciones				
<b>MENOS:</b>				
Recuperaciones por Reaseguro Cedido	40,479,424.10			
Salvamento y Recuperaciones	1,841,858.18	42,321,282.28	55,034,633.24	60,721,932.79
<b>UTILIDAD BRUTA EN OPERACIONES DE SEGUROS</b>				<b>49,821,544.54</b>
<b>MENOS:</b>				
<b>GASTOS Y PRODUCTOS DE OPERACIONES</b>				
Egresos por Inversiones		124,814.72		
Gastos de Administración		44,672,068.33	44,796,883.05	
<b>MENOS:</b>				
Derechos de Emisión de Pólizas (Neto)		7,206,873.90		
Productos de Inversiones		3,667,173.54	10,874,047.44	33,922,835.61
<b>UTILIDAD (PÉRDIDA) EN OPERACIÓN</b>				<b>15,898,708.93</b>
<b>OTROS PRODUCTOS Y GASTOS</b>				
<b>MÁS:</b>				
Otros Productos			3,401,077.23	
<b>MENOS:</b>				
Otros Gastos			747,106.43	2,653,970.80
<b>UTILIDAD NETA (PÉRDIDA) EN OPERACIÓN</b>				<b>18,552,679.73</b>
<b>MÁS:</b>				
Productos de Ejercicios Anteriores			185,012.84	
<b>MENOS:</b>				
Gastos de Ejercicios Anteriores			376,469.65	(191,456.81)
<b>UTILIDAD (PÉRDIDA)</b>				<b>18,361,222.92</b>
<b>MENOS:</b>				
Impuesto sobre la Renta			4,204,518.00	4,204,518.00
<b>UTILIDAD (PÉRDIDA) NETA</b>				<b>14,156,704.92</b>

Guatemala, 31 de julio de 2019

			
JENY ZORIDA LEMUS RODRÍGUEZ CONTADOR	JAIME ALEJANDRO ZAFRA GUTIERREZ AUDITOR INTERNO	FREDERICK MELVILLE NOVELLA PRESIDENTE DEL CONSEJO DE ADMINISTRACIÓN	JUAN RAÚL AGUILAR KAEHLER GERENTE GENERAL