

SEGUROS AGROMERCANTIL, S. A.


ESTADO DE RESULTADOS CONDENSADO
(Cifras en Quetzales)


0865

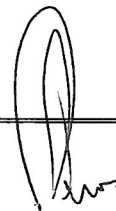
Por el ejercicio comprendido del 1 de Enero al 30 de Junio de 2014


	1	2	3	4
CUENTAS DE PRODUCTOS				
Primas por Seguro Directo				128,479,603.31
MENOS:				
Devoluciones y Cancelaciones de Primas				22,866,638.95
PRIMAS DIRECTAS NETAS				105,612,964.36
MÁS:				
Primas por Reaseguro Tomado Local		332,975.80		
Primas por Reaseguro Tomado del Exterior			332,975.80	
MENOS:				
Devoluciones y Cancelaciones de Primas por Reaseguro			12,677.74	320,298.06
TOTAL DE PRIMAS NETAS				105,933,262.42
MENOS:				
Primas por Reaseguro Cedido				40,885,085.61
PRIMAS NETAS DE RETENCION				65,048,176.81
VARIACIONES EN RESERVAS TÉCNICAS				
MENOS:				
Variaciones Gastos			29,040,203.52	
MÁS:				
Varaciones Productos			8,545,090.36	(20,495,113.16)
PRIMAS NETAS DE RETENCIÓN DEVENGADAS				44,553,063.65
MENOS:				
COSTO DE ADQUISICIÓN Y SINIESTRALIDAD				
ADQUISICION				
Gastos de Adquisición y Renovación		9,380,023.44		
MENOS:				
Comisiones y Participaciones por Reaseguro Cedido		10,130,816.35	(750,792.91)	
SINIESTRALIDAD				
Gastos por Obligaciones Contractuales	37,708,435.66			
Variación en las Reservas de Reclamaciones Seguros de Caucción (Neto)		37,708,435.66		
Participación de reaseguradoras en salvamentos y Recuperaciones				
MENOS:				
Recuperaciones por Reaseguro Cedido	8,984,821.11			
Salvamento y Recuperaciones	1,859,160.95	10,843,982.06	26,864,453.60	26,113,660.69
UTILIDAD BRUTA EN OPERACIONES DE SEGUROS				18,439,402.96
MENOS:				
GASTOS Y PRODUCTOS DE OPERACIONES				
Egresos por Inversiones		133,074.52		
Gastos de Administración		15,860,166.82	15,993,241.34	
MENOS:				
Derechos de Emisión de Pólizas (Neto)		3,926,933.75		
Productos de Inversiones		3,039,245.76	6,966,179.51	9,027,061.83
UTILIDAD (PÉRDIDA) EN OPERACIÓN				9,412,341.13
OTROS PRODUCTOS Y GASTOS				
MÁS:				
Otros Productos			2,255,734.27	
MENOS:				
Otros Gastos			545,664.93	1,710,069.34
UTILIDAD NETA (PÉRDIDA) EN OPERACIÓN				11,122,410.47
MAS:				
Productos de Ejercicios Anteriores			228,933.23	
MENOS:				
Gastos de Ejercicios Anteriores			28,064.05	200,869.18
UTILIDAD (PÉRDIDA)				11,323,279.65
MENOS:				
Impuesto sobre la Renta			139,896.90	139,896.90
UTILIDAD (PÉRDIDA) NETA				11,183,382.75

Guatemala, 30 de Junio de 2014


 JENY ZORALDA LEMUS RODRIGUEZ
 CONTADOR


 MORGAN ROLANDO GARCIA PAIZ
 AUDITOR INTERNO


 RUDOLF PETERS SOLORZANO
 GERENTE DE OPERACIONES


 FRANCISCO CHAVEZ BOSQUE
 DIRECTOR