

GRUPO FINANCIERO AGROMERCANTIL

EMPRESA RESPONSABLE: BANCO AGROMERCANTIL DE GUATEMALA, S. A.

EMPRESAS CONTROLADAS:

FINANCIERA AGROMERCANTIL, S. A., MERCOM BANK, LTD., SEGUROS AGROMERCANTIL, S.A., ARRENDADORA AGROMERCANTIL, S. A.,

TARJETA AGROMERCANTIL, S. A. Y AGROVALORES, S. A.

ESTADO DE RESULTADOS CONSOLIDADO

Del 1 de Enero al 31 de Julio de 2015


(Cifras expresadas en Quetzales)


| | PARCIALES | PARCIALES | SALDOS CONSOLIDADOS |
|---|--------------|---------------|---------------------|
| PRODUCTOS FINANCIEROS Y DE SERVICIOS | | | 1,315,255,752 |
| Financieros | | 1,146,306,295 | |
| Por Servicios | | 115,631,438 | |
| Por Primas de Seguros y Fianzas | 174,630,942 | | |
| (-) Devoluciones y Cancelaciones | (31,516,756) | | |
| Primas Netas | 143,114,186 | | |
| (-) Primas Cedidas | (76,955,978) | | |
| Primas Netas Retenidas | 66,158,208 | | |
| (+/-) Variación en Reservas Técnicas y Matemáticas | (12,840,189) | 53,318,019 | |
| GASTOS FINANCIEROS Y DE SERVICIOS | | | 626,090,080 |
| Financieros | | 524,255,491 | |
| Por Servicios | | 58,295,814 | |
| Gastos de Adquisición y Renovación | 12,806,038 | | |
| (-) Comisiones y Participaciones por Reaseguro y Reafianzamiento Cedido | (12,303,856) | 502,182 | |
| Gastos por Obligaciones Contractuales | 49,401,528 | | |
| (-) Recuperaciones por Reaseguro y Reafianzamiento Cedido | 6,364,935 | 43,036,593 | |
| MARGEN FINANCIERO Y DE SERVICIOS | | | 689,165,672 |
| OTROS PRODUCTOS Y GASTOS DE OPERACIÓN | | | |
| PRODUCTOS | | 53,819,922 | |
| Ganancia por Valor de Mercado de Títulos - Valores | | | |
| Variaciones y Ganancias Cambiarias en Moneda Extranjera | 50,173,978 | | |
| Productos por Inversiones en Acciones | 3,419,765 | | |
| Productos por Promoción de Empresas | | | |
| Otros Productos de Operación | 226,179 | | |
| GASTOS | | 75,372,085 | |
| Pérdida por Valor de Mercado de Títulos - Valores | | | |
| Variaciones y Pérdidas Cambiarias en Moneda Extranjera | 532,705 | | |
| Cuentas Incobrables y de Dudosa Recuperación | 74,834,160 | | |
| Gastos por Promoción de Empresas | | | |
| Otros Gastos de Operación | 5,220 | | |
| MARGEN DE OTROS PRODUCTOS Y GASTOS DE OPERACIÓN | | | (21,552,163) |
| MARGEN OPERACIONAL BRUTO | | | 667,613,509 |
| GASTOS DE ADMINISTRACIÓN | | | 427,959,865 |
| Consejo de Administración | | 1,029,876 | |
| Funcionarios y Empleados | | 193,504,827 | |
| Impuestos, Arbitrios, Contribuciones y Cuotas | | 15,574,458 | |
| Honorarios Profesionales | | 13,616,624 | |
| Arrendamientos | | 25,722,674 | |
| Reparaciones y Mantenimiento | | 22,890,465 | |
| Mercadeo y Publicidad | | 15,435,597 | |
| Primas de Seguros y Fianzas | | 332,059 | |
| Depreciaciones y Amortizaciones | | 23,303,933 | |
| Papelaría, Útiles y Suministros | | 3,603,332 | |
| Gastos Varios | | 112,946,020 | |
| MARGEN OPERACIONAL NETO | | | 239,653,644 |
| PRODUCTOS Y GASTOS EXTRAORDINARIOS | | | 25,135,280 |
| Productos | | 26,232,916 | |
| Salvamento y Recuperaciones | 4,480,891 | | |
| Otros Productos Extraordinarios | 21,752,025 | | |
| Gastos | | (1,097,636) | |
| Participación de Reaseguradores y reafianzadores en levantamientos y recuperaciones | | | |
| Otros Gastos Extraordinarios | 1,097,636 | | |
| PRODUCTOS Y GASTOS DE EJERCICIOS ANTERIORES | | | |
| Productos de Ejercicios Anteriores | | 4,265,923 | 2,577,218 |
| Gastos de Ejercicios Anteriores | | (1,688,705) | |
| GANANCIA (PÉRDIDA) BRUTA | | | 267,366,142 |
| Impuesto sobre la Renta | | | 7,261,065 |
| GANANCIA (PÉRDIDA) NETA | | | 260,105,077 |
| (-) INTERÉS MINORITARIO | 1/ | | |
| GANANCIA (PÉRDIDA) NETA CONSOLIDADA | 2/ | | 260,105,077 |


1/ Únicamente se utilizará bajo la estructura organizativa de empresa controladora.


2/ Tipo de Cambio de referencia promedio de los promedios mensuales Q. 7.65477 por US\$1.00

Guatemala, 31 de Julio de 2015


 JENY ZORADA LEMUS RODRIGUEZ
 CONTADOR


 JOSE LUIS VALDES O'CONNELL
 PRESIDENTE DEL CONSEJO DE ADMINISTRACION


 MORGAN RODRIGUEZ GARCIA PAIZ
 AUDITOR INTERNO


 CHRISTIAN SCHNEIDER
 GERENTE GENERAL

La totalidad de las notas que incluyen la revelación de contingencias e información de la situación financiera referente a otras fechas, se encuentra disponible en www.bam.com.gt