




**ARRENDADORA AGROMERCANTIL, S. A.**  
**ESTADO DE RESULTADOS CONDENSADO**  
 Del 1 de enero al 30 de noviembre de 2017  
 (Cifras en Quetzales)


<b>PRODUCTOS FINANCIEROS</b>		8,105,966.78	
Intereses	5,937,289.72		
Comisiones	2,168,677.06		
Negociación de Títulos Valores			
Diferencias de Precio en Operaciones de Reporto			
<b>GASTOS FINANCIEROS</b>		1,242,460.87	
Intereses	1,112,637.80		
Comisiones			
Beneficios Adicionales			
Negociación de Títulos Valores			
Cuota de Formación Fopa			
Productos No Cobrados	129,823.07		
Diferencias de Precio en Operaciones de Reporto			
<b>MARGEN POR INVERSIONES</b>			<b>6,863,505.91</b>
<b>PRODUCTOS POR SERVICIOS</b>		1,633,468.32	
Comisiones por Servicios Diversos			
Arrendamientos			
Almacenaje			
Avalúos e Inspecciones			
Manejo de Cuenta			
Otros	1,633,468.32		
<b>GASTOS POR SERVICIOS</b>		55,000.00	
Comisiones por Servicios	55,000.00		
<b>MARGEN POR SERVICIOS</b>			<b>1,578,468.32</b>
<b>OTROS PRODUCTOS Y GASTOS DE OPERACIÓN</b>			
<b>PRODUCTOS</b>		2,095,285.19	
Ganancia por Valor de Mercado de Títulos-Valores			
Variaciones y Ganancias Cambiarias en Moneda Extranjera	41,191.53		
Productos por inversiones en Acciones	2,054,093.66		
Productos por Promoción de Empresas			
<b>GASTOS</b>		26,293.85	
Pérdida por Valor de Mercado de Títulos-Valores			
Variaciones y Pérdidas Cambiarias en Moneda Extranjera	26,293.85		
Cuentas Incobrables de Dudosa Recuperación			
Gastos por Promoción de Empresas			
<b>MARGEN DE OTROS PRODUCTOS Y GASTOS DE OPERACIÓN</b>			<b>2,068,991.34</b>
<b>MARGEN OPERACIONAL BRUTO</b>			<b>10,510,965.57</b>
<b>GASTOS DE ADMINISTRACIÓN</b>			<b>3,923,559.06</b>
<b>MARGEN OPERACIONAL NETO</b>			<b>6,587,406.51</b>
<b>PRODUCTOS Y GASTOS EXTRAORDINARIOS</b>		501,304.09	
Productos Extraordinarios	942,914.85		
Gastos Extraordinarios	441,610.76		
<b>PRODUCTOS Y GASTOS DE EJERCICIOS ANTERIORES</b>		225,000.10	
Productos de Ejercicios Anteriores	225,000.74		
Gastos de Ejercicios Anteriores	0.64		726,304.19
<b>GANANCIA (PÉRDIDA) BRUTA</b>			<b>7,313,710.70</b>
Impuesto sobre la Renta			1,345,828.01
<b>GANANCIA (PÉRDIDA) NETA</b>			<b>5,967,882.69</b>

Guatemala, 30 de noviembre de 2017

  
 \_\_\_\_\_  
 JENY ZORAIDA LEMUS RODRÍGUEZ  
 CONTADOR

  
 \_\_\_\_\_  
 JOSÉ LUIS VALDES O'CONNELL  
 VICEPRESIDENTE DEL CONSEJO DE ADMINISTRACIÓN

  
 \_\_\_\_\_  
 JAIME ALEJANDRO ZAFRA GUTIÉRREZ  
 AUDITOR INTERNO

  
 \_\_\_\_\_  
 DANIEL E. VILLATORO VALLADARES  
 REPRESENTANTE LEGAL

La totalidad de las notas que incluyen la revelación de contingencias e información de la situación financiera referente a otras fechas, se encuentra disponible en [www.bam.com.gt](http://www.bam.com.gt)