




**ARRENDADORA AGROMERCANTIL, S. A.**  
ESTADO DE RESULTADOS CONDENSADO  
Del 1 al 31 de Enero de 2014  
(Cifras en Quetzales)


<b>PRODUCTOS FINANCIEROS</b>		700,689.96	
Intereses	524,394.79		
Comisiones	176,295.17		
Negociación de Títulos Valores	0.00		
Diferencias de Precio en Operaciones de Reporto	0.00		
<b>GASTOS FINANCIEROS</b>		120,492.40	
Intereses	114,444.63		
Comisiones	0.00		
Beneficios Adicionales	0.00		
Negociación de Títulos Valores	0.00		
Cuota de Formación Fopa	0.00		
Productos No Cobrados	6,047.77		
Diferencias de Precio en Operaciones de Reporto	0.00		
<b>MARGEN POR INVERSIONES</b>			580,197.56
<b>PRODUCTOS POR SERVICIOS</b>		0.00	
Comisiones por Servicios Diversos	0.00		
Arrendamientos	0.00		
Almacenaje	0.00		
Avaluos e Inspecciones	0.00		
Manejo de Cuenta	0.00		
Otros	0.00		
<b>GASTOS POR SERVICIOS</b>		70.00	
Comisiones por Servicios	70.00		
<b>MARGEN POR SERVICIOS</b>			(70.00)
<b>OTROS PRODUCTOS Y GASTOS DE OPERACIÓN</b>			
<b>PRODUCTOS</b>		0.00	
Ganancia por Valor de Mercado de Títulos-Valores	0.00		
Variaciones y Ganancias Cambiarias en Moneda Extranjera	0.00		
Productos por inversiones en Acciones	0.00		
Productos por Promoción de Empresas	0.00		
<b>GASTOS</b>		12,370.10	
Pérdida por Valor de Mercado de Títulos-Valores	0.00		
Variaciones y Pérdidas Cambiarias en Moneda Extranjera	12,370.10		
Cuentas Incobrables de Dudosa Recuperación	0.00		
Gastos por Promoción de Empresas	0.00		
<b>MARGEN DE OTROS PRODUCTOS Y GASTOS DE OPERACIÓN</b>			(12,370.10)
<b>MARGEN OPERACIONAL BRUTO</b>			567,757.46
<b>GASTOS DE ADMINISTRACIÓN</b>			314,017.19
<b>MARGEN OPERACIONAL NETO</b>			253,740.27
<b>PRODUCTOS Y GASTOS EXTRAORDINARIOS</b>		183,833.19	
Productos Extraordinarios	183,833.19		
Gastos Extraordinarios	0.00		
<b>PRODUCTOS Y GASTOS DE EJERCICIOS ANTERIORES</b>		0.00	
Productos de Ejercicios Anteriores	0.00		
Gastos de Ejercicios Anteriores	0.00		
			183,833.19
<b>GANANCIA (PÉRDIDA) BRUTA</b>			437,573.46
Impuesto sobre la Renta			556.29
<b>GANANCIA (PÉRDIDA) NETA</b>			<b>437,017.17</b>

Guatemala, 31 de Enero de 2014

  
JENY ZORAIDA LEMUS RODRIGUEZ  
CONTADOR

  
JOSÉ LUIS VALDES O'CONNELL  
PRESIDENTE DEL CONSEJO DE ADMINISTRACION

  
MORGAN ROLANDO GARCIA PAIZ  
AUDITOR INTERNO

  
LUIS GIOVANNI CARRERA GARCIA  
GERENTE GENERAL