




**FINANCIERA AGROMERCANTIL, S.A.**  
**ESTADO DE RESULTADOS CONDENSADO**  
 Del 1 de enero al 30 de abril de 2018  
 (Cifras en Quetzales)


<b>PRODUCTOS FINANCIEROS</b>		220,353.60	220,353.60	
Intereses				
Comisiones				
Negociación de Títulos Valores				
Diferencias de Precio en Operaciones de Reporto				
<b>GASTOS FINANCIEROS</b>			11,129.73	
Intereses		11,129.73		
Comisiones				
Beneficios Adicionales				
Negociación de Títulos Valores				
Cuota de Formación Fopa				
Productos No Cobrados				
Diferencias de Precio en Operaciones de Reporto				
<b>MARGEN POR INVERSIONES</b>				<b>209,223.87</b>
<b>PRODUCTOS POR SERVICIOS</b>			295,331.46	
Comisiones por Servicios Diversos		295,331.46		
Arrendamientos				
Almacenaje				
Avalúos e Inspecciones				
Manejo de Cuenta				
Otros				
<b>GASTOS POR SERVICIOS</b>			6,094.88	
Comisiones por Servicios		6,094.88		
<b>MARGEN POR SERVICIOS</b>				<b>289,236.58</b>
<b>OTROS PRODUCTOS Y GASTOS DE OPERACIÓN</b>				
<b>PRODUCTOS</b>			25,256.42	
Ganancia por Valor de Mercado de Títulos-Valores				
Variaciones y Ganancias Cambiarias en Moneda Extranjera		25,256.42		
Productos por inversiones en Acciones				
Productos por Promoción de Empresas				
<b>GASTOS</b>				
Pérdida por Valor de Mercado de Títulos-Valores				
Variaciones y Pérdidas Cambiarias en Moneda Extranjera				
Cuentas Incobrables de Dudosa Recuperación				
Gastos por Promoción de Empresas				
<b>MARGEN DE OTROS PRODUCTOS Y GASTOS DE OPERACIÓN</b>				<b>25,256.42</b>
<b>MARGEN OPERACIONAL BRUTO</b>				<b>523,716.87</b>
<b>GASTOS DE ADMINISTRACIÓN</b>				163,861.97
<b>MARGEN OPERACIONAL NETO</b>				<b>359,854.90</b>
<b>PRODUCTOS Y GASTOS EXTRAORDINARIOS</b>				
Productos Extraordinarios				
Gastos Extraordinarios				
<b>PRODUCTOS Y GASTOS DE EJERCICIOS ANTERIORES</b>			459.48	
Productos de Ejercicios Anteriores		459.48		
Gastos de Ejercicios Anteriores				459.48
<b>GANANCIA (PÉRDIDA) BRUTA</b>				<b>360,314.38</b>
Impuesto sobre la Renta				57,428.31
<b>GANANCIA (PÉRDIDA) NETA</b>				<b>302,886.07</b>

Guatemala, 30 de abril de 2018

  
 \_\_\_\_\_  
 JENY ZORAIDA LEMUS RODRIGUEZ  
 CONTADOR

  
 \_\_\_\_\_  
 JOSÉ LUIS VALDÉS O'CONNELL  
 VICEPRESIDENTE DEL CONSEJO DE ADMINISTRACIÓN

  
 \_\_\_\_\_  
 JAIME ALEJANDRO ZAFRA GUTIERREZ  
 AUDITOR INTERNO

  
 \_\_\_\_\_  
 DANIEL E. VILLATORO VALLADARES  
 GERENTE GENERAL

La totalidad de las notas que incluyen la revelación de contingencias e información de la situación financiera referente a otras fechas, se encuentra disponible en [www.bam.com.gt](http://www.bam.com.gt)