





SEGUROS AGROMERCANTIL, S. A.
ESTADO DE RESULTADOS CONDENSADO
 Por el ejercicio comprendido del 1 de enero al 30 de abril de 2018
 (Cifras en Quetzales)

CUENTAS DE PRODUCTOS				
Primas por Seguro Directo				134,069,817.48
MENOS:				
Devoluciones y Cancelaciones de Primas				19,524,008.87
PRIMAS DIRECTAS NETAS				114,545,808.61
MÁS:				
Primas por Reaseguro Tomado Local		22,774.78		
Primas por Reaseguro Tomado del Exterior			22,774.78	
MENOS:				
Devoluciones y Cancelaciones de Primas por Reaseguro				22,774.78
TOTAL DE PRIMAS NETAS				114,568,583.39
MENOS:				
Primas por Reaseguro Cedido				37,974,686.55
PRIMAS NETAS DE RETENCIÓN				76,593,896.84
VARIACIONES EN RESERVAS TÉCNICAS				
MENOS:				
Variaciones Gastos			22,676,450.85	
MÁS:				
Variaciones Productos			4,839,821.79	(17,836,629.06)
PRIMAS NETAS DE RETENCIÓN DEVENGADAS				58,757,267.78
MENOS:				
COSTO DE ADQUISICIÓN Y SINIESTRALIDAD				
ADQUISICIÓN				
Gastos de Adquisición y Renovación		14,444,357.52		
MENOS:				
Comisiones y Participaciones por Reaseguro Cedido		9,954,968.47	4,489,389.05	
SINIESTRALIDAD				
Gastos por Obligaciones Contractuales				
Variación en las Reservas de Reclamaciones Seguros de Caucción (Neto)	52,527,754.63			
Participación de reaseguradoras en salvamentos y Recuperaciones		52,527,754.63		
MENOS:				
Recuperaciones por Reaseguro Cedido	24,262,754.03			
Salvamento y Recuperaciones	1,244,108.52	25,506,862.55	27,020,892.08	31,510,281.13
UTILIDAD BRUTA EN OPERACIONES DE SEGUROS				27,246,986.65
MENOS:				
GASTOS Y PRODUCTOS DE OPERACIONES				
Egresos por Inversiones		64,435.04		
Gastos de Administración		21,575,940.94	21,640,375.98	
MENOS:				
Derechos de Emisión de Pólizas (Neto)		4,182,496.40		
Productos de Inversiones		2,503,343.95	6,685,840.35	14,954,535.63
UTILIDAD (PÉRDIDA) EN OPERACIÓN				12,292,451.02
OTROS PRODUCTOS Y GASTOS				
MÁS:				
Otros Productos			1,986,768.55	
MENOS:				
Otros Gastos			368,611.27	1,618,157.28
UTILIDAD NETA (PÉRDIDA) EN OPERACIÓN				13,910,608.30
MÁS:				
Productos de Ejercicios Anteriores			236,059.58	
MENOS:				
Gastos de Ejercicios Anteriores			168,027.55	68,032.03
UTILIDAD (PÉRDIDA)				13,978,640.33
MENOS:				
Impuesto sobre la Renta			3,085,928.17	3,085,928.17
UTILIDAD (PÉRDIDA) NETA				10,892,712.16

Guatemala, 30 de abril de 2018

 JENY ZORAIDA LEMUS RODRIGUEZ CONTADOR	 JAIME ALEJANDRO ZAFRA GUTIERREZ AUDITOR INTERNO	 FREDERICK MELVILLE NOVELLA PRESIDENTE DEL CONSEJO DE ADMINISTRACIÓN	 JUÁN RAÚL AGUILAR KAEHLER GERENTE GENERAL
---	---	--	---

La totalidad de las notas que incluyen la revelación de contingencias e información de la situación financiera referente a otras fechas, se encuentra disponible en www.bam.com.gt