




**MERCOM BANK, LTD**  
**ESTADO DE RESULTADOS CONDENSADO**  
 Del 1 de enero al 31 de agosto de 2017  
 (Cifras en Dólares)


<b>PRODUCTOS FINANCIEROS</b>		25,167,232.22	
Intereses	24,876,761.52		
Comisiones	230,209.88		
Negociación de Títulos Valores	52,200.00		
Diferencias de Precio en Operaciones de Reporto	8,060.82		
<b>GASTOS FINANCIEROS</b>		15,618,565.56	
Intereses	15,056,035.22		
Comisiones	36,442.63		
Beneficios Adicionales			
Negociación de Títulos Valores	64,566.31		
Cuota de Formación Fopa			
Productos No Cobrados	458,693.99		
Diferencias de Precio en Operaciones de Reporto	2,827.41		
<b>MARGEN POR INVERSIONES</b>			9,548,666.66
<b>PRODUCTOS POR SERVICIOS</b>		163,833.98	
Comisiones por Servicios Diversos	163,833.98		
Arrendamientos			
Almacenaje			
Avalúos e Inspecciones			
Manejo de Cuenta			
Otros			
<b>GASTOS POR SERVICIOS</b>		36,720.19	
Comisiones por Servicios	36,720.19		
<b>MARGEN POR SERVICIOS</b>			127,113.79
<b>OTROS PRODUCTOS Y GASTOS DE OPERACIÓN</b>			
<b>PRODUCTOS</b>			
Ganancia por Valor de Mercado de Títulos-Valores			
Variaciones y Ganancias Cambiarias en Moneda Extranjera			
Productos por inversiones en Acciones			
Productos por Promoción de Empresas			
<b>GASTOS</b>		1,734.07	
Pérdida por Valor de Mercado de Títulos-Valores			
Variaciones y Pérdidas Cambiarias en Moneda Extranjera			
Cuentas Incobrables de Dudosa Recuperación	1,734.07		
Gastos por Promoción de Empresas			
<b>MARGEN DE OTROS PRODUCTOS Y GASTOS DE OPERACIÓN</b>			(1,734.07)
<b>MARGEN OPERACIONAL BRUTO</b>			9,674,046.38
<b>GASTOS DE ADMINISTRACIÓN</b>			1,085,359.21
<b>MARGEN OPERACIONAL NETO</b>			8,588,687.17
<b>PRODUCTOS Y GASTOS EXTRAORDINARIOS</b>		(1,653,088.47)	
Productos Extraordinarios	25,789.32		
Gastos Extraordinarios	1,678,877.79		
<b>PRODUCTOS Y GASTOS DE EJERCICIOS ANTERIORES</b>		6,324.38	
Productos de Ejercicios Anteriores	9,256.75		
Gastos de Ejercicios Anteriores	2,932.37		(1,646,764.09)
<b>GANANCIA (PÉRDIDA) BRUTA</b>			6,941,923.08
Impuesto sobre la Renta			1,138,269.16
<b>GANANCIA (PÉRDIDA) NETA</b>			5,803,653.92

Guatemala, 31 de agosto de 2017

  
 \_\_\_\_\_  
 JENY ZORAÍDA LEMUS RODRÍGUEZ  
 CONTADOR

  
 \_\_\_\_\_  
 JOSÉ LUIS VALDES O'CONNELL  
 VICEPRESIDENTE DEL CONSEJO DE ADMINISTRACIÓN

  
 \_\_\_\_\_  
 JAIME ALEJANDRO ZAFRA GUTIERREZ  
 AUDITOR INTERNO

  
 \_\_\_\_\_  
 DANIEL E. VILLATORO VALLADARES  
 MANDATARIO GENERAL CON REPRESENTACIÓN

La totalidad de las notas que incluyen la revelación de contingencias e información de la situación financiera referente a otras fechas, se encuentra disponible en [www.bam.com.gt](http://www.bam.com.gt)

PBX 2338.6565 | [bam.com.gt](http://bam.com.gt)

**MERCOM**  
 GRUPO FINANCIERO AGROMERCANTIL