





SEGUROS AGROMERCANTIL, S. A.
ESTADO DE RESULTADOS CONDENSADO
 Por el ejercicio comprendido del 1 de enero al 30 de noviembre de 2017
 (Cifras en Quetzales)

CUENTAS DE PRODUCTOS				
Primas por Seguro Directo				377,030,836.58
MENOS:				
Devoluciones y Cancelaciones de Primas				77,033,441.94
PRIMAS DIRECTAS NETAS				299,997,394.64
MÁS:				
Primas por Reaseguro Tomado Local		982,420.56		
Primas por Reaseguro Tomado del Exterior		2,943,931.44	3,926,352.00	
MENOS:				
Devoluciones y Cancelaciones de Primas por Reaseguro			59,630.82	3,866,721.18
TOTAL DE PRIMAS NETAS				303,864,115.82
MENOS:				
Primas por Reaseguro Cedido				145,356,472.26
PRIMAS NETAS DE RETENCIÓN				158,507,643.56
VARIACIONES EN RESERVAS TÉCNICAS				
MENOS:				
Variaciones Gastos			30,902,396.22	
MÁS:				
Variaciones Productos			20,029,638.08	(10,872,758.14)
PRIMAS NETAS DE RETENCIÓN DEVENGADAS				147,634,885.42
MENOS:				
COSTO DE ADQUISICIÓN Y SINIESTRALIDAD				
ADQUISICIÓN				
Gastos de Adquisición y Renovación		31,449,854.07		
MENOS:				
Comisiones y Participaciones por Reaseguro Cedido		24,343,598.52	7,106,255.55	
SINIESTRALIDAD				
Gastos por Obligaciones Contractuales	93,668,526.17			
Variación en las Reservas de Reclamaciones Seguros de Caución (Neto)				
Participación de reaseguradoras en salvamentos y Recuperaciones		93,668,526.17		
MENOS:				
Recuperaciones por Reaseguro Cedido	19,178,827.08			
Salvamento y Recuperaciones	4,151,021.06	23,329,848.14	70,338,678.03	77,444,933.58
UTILIDAD BRUTA EN OPERACIONES DE SEGUROS				70,189,951.84
MENOS:				
GASTOS Y PRODUCTOS DE OPERACIONES				
Egresos por Inversiones		260,238.91		
Gastos de Administración		52,342,237.72	52,602,476.63	
MENOS:				
Derechos de Emisión de Pólizas (Neto)		10,496,859.74		
Productos de Inversiones		7,060,248.47	17,557,108.21	35,045,368.42
UTILIDAD (PÉRDIDA) EN OPERACIÓN				35,144,583.42
OTROS PRODUCTOS Y GASTOS				
MÁS:				
Otros Productos			5,182,022.56	
MENOS:				
Otros Gastos			1,469,188.58	3,712,833.98
UTILIDAD NETA (PÉRDIDA) EN OPERACIÓN				38,857,417.40
MÁS:				
Productos de Ejercicios Anteriores			560,599.57	
MENOS:				
Gastos de Ejercicios Anteriores			289,232.24	271,367.33
UTILIDAD (PÉRDIDA)				39,128,784.73
MENOS:				
Impuesto sobre la Renta			8,608,402.89	8,608,402.89
UTILIDAD (PÉRDIDA) NETA				30,520,381.84

Guatemala, 30 de noviembre de 2017

			
JENY ZORAIDA LEYDYS RODRÍGUEZ CONTADOR	JAIME ALEJANDRO ZAFRA GUTIERREZ AUDITOR INTERNO	FREDERICK McVILLIE NOVELLA PRESIDENTE DEL CONSEJO DE ADMINISTRACIÓN	JUAN RAÚL AGUILAR KAEHLER GERENTE GENERAL

La totalidad de las notas que incluyen la revelación de contingencias e información de la situación financiera referente a otras fechas, se encuentra disponible en www.bam.com.gt