

## GRUPO FINANCIERO AGROMERCANTIL

BANCO AGROMERCANTIL DE GUATEMALA, S. A.

FINANCIERA AGROMERCANTIL, S. A., MERCOM BANK, LTD., SEGUROS AGROMERCANTIL, S. A., ARRENDADORA AGROMERCANTIL, S. A.,  
TARJETA AGROMERCANTIL, S. A. Y AGROVALORES, S. A.


ESTADO DE RESULTADOS CONDENSADO


Del 1 de Enero al 30 de Abril de 2014


(Cifras en Quetzales)

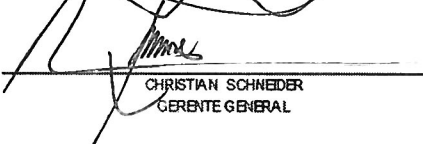
<b>PRODUCTOS FINANCIEROS Y DE SERVICIOS</b>			646,612,122
Financieros		568,851,117	
Por Servicios		54,008,826	
Por Primas de Seguros y Fianzas	86,013,617		
(-) Devoluciones y Cancelaciones	14,939,697		
Primas Netas	71,073,920		
(-) Primas Cedidas	26,838,678		
Primas Netas Retenidas	44,235,242		
(+/-) Variación en Reservas Técnicas y Matemáticas	(20,483,063)	23,752,179	
<b>GASTOS FINANCIEROS Y DE SERVICIOS</b>			268,543,858
Financieros		225,193,192	
Por Servicios		26,102,825	
Gastos de Adquisición y Renovación	6,483,369		
(-) Comisiones y Participaciones por Reaseguro y Reafianzamiento Cedido	5,459,525		
Gastos por Obligaciones Contractuales	20,733,533		
(-) Recuperaciones por Reaseguro y Reafianzamiento Cedido	4,509,536	17,247,841	
<b>MARGEN FINANCIERO Y DE SERVICIOS</b>			378,068,264
<b>OTROS PRODUCTOS Y GASTOS DE OPERACIÓN</b>			
<b>PRODUCTOS</b>		24,525,502	
Ganancia por Valor de Mercado de Títulos - Valores			
Variaciones y Ganancias Cambiarias en Moneda Extranjera	20,915,589		
Productos por Inversiones en Acciones	3,593,046		
Productos por Promoción de Empresas			
Otros Productos de Operación	16,867		
<b>GASTOS</b>		51,930,280	
Pérdida por Valor de Mercado de Títulos - Valores			
Variaciones y Pérdidas Cambiarias en Moneda Extranjera	9,804,864		
Cuentas Incobrables y de Duda Recuperaón	41,916,175		
Gastos por Promoción de Empresas			
Otros Gastos de Operación	209,241		
<b>MARGEN DE OTROS PRODUCTOS Y GASTOS DE OPERACIÓN</b>			(27,404,778)
<b>MARGEN OPERACIONAL BRUTO</b>			350,663,486
<b>GASTOS DE ADMINISTRACIÓN</b>			231,642,212
Consejo de Administración		703,555	
Funcionarios y Empleados		106,607,190	
Impuestos, Arbitrios, Contribuciones y Cuotas		7,183,079	
Honorarios Profesionales		5,881,595	
Arrendamientos		14,286,123	
Reparaciones y Mantenimiento		12,029,151	
Mercadeo y Publicidad		7,360,142	
Primas de Seguros y Fianzas		206,308	
Depreciaciones y Amortizaciones		11,962,931	
Papelería, Útiles y Suministros		2,186,519	
Gastos Varios		63,235,619	
<b>MARGEN OPERACIONAL NETO</b>			119,021,274
<b>PRODUCTOS Y GASTOS EXTRAORDINARIOS</b>			7,381,178
<b>Productos</b>		8,166,915	
Salvamento y Recuperaciones	849,806		
Otros Productos Extraordinarios	7,317,109		
<b>Gastos</b>		785,737	
Participación de Reaseguradores y reafianzadores en levantamientos y recuperaciones			
Otros Gastos Extraordinarios	785,737		
<b>PRODUCTOS Y GASTOS DE EJERCICIOS ANTERIORES</b>			
Productos de Ejercicios Anteriores		1,372,007	640,464
Gastos de Ejercicios Anteriores		731,543	
<b>GANANCIA (PÉRDIDA) BRUTA</b>			127,042,916
Impuesto sobre la Renta			3,973,054
<b>GANANCIA (PÉRDIDA) NETA</b>			123,069,862
(-) INTERÉS MINORITARIO			
<b>GANANCIA (PERDIDA) NETA CONSOLIDADA</b>			123,069,862

Guatemala, 30 de Abril de 2014

  
 \_\_\_\_\_  
 JENY ZORAIDA LEUZ RODRIGUEZ  
 CONTADOR

  
 \_\_\_\_\_  
 JOSE LUIS VALDES O'CONNELL  
 PRESIDENTE DEL CONSEJO DE ADMINISTRACION

  
 \_\_\_\_\_  
 MORGAN ROLANDO GARCIA PAZ  
 AUDITOR INTERNO

  
 \_\_\_\_\_  
 CHRISTIAN SCHNEIDER  
 GERENTE GENERAL

S/