

GRUPO FINANCIERO AGROMERCANTIL

EMPRESA RESPONSABLE: BANCO AGROMERCANTIL DE GUATEMALA, S. A.

EMPRESAS CONTROLADAS:

FINANCIERA AGROMERCANTIL, S. A., MERCOR BANK, LTD., SEGUROS AGROMERCANTIL, S.A., ARRENDADORA AGROMERCANTIL, S. A., AGROVALORES, S. A.

BALANCE GENERAL CONSOLIDADO

Al 31 de mayo de 2020

(Cifras expresadas en Quetzales)

	Saldos Consolidados	Parciales		Saldos Consolidados	Parciales
<b>ACTIVO</b>			<b>PASIVO</b>		
<b>DISPONIBILIDADES</b>	4,196,377,955.19		<b>OBLIGACIONES DEPOSITARIAS</b>	26,210,042,015.51	
Caja		981,704,876.01	Depósitos Monetarios		6,911,477,531.20
Banco Central		2,158,503,105.39	Depósitos de Ahorro		7,320,805,439.39
Bancos del País		83,156,308.78	Depósitos a Plazo		11,863,270,087.60
Bancos del Exterior		846,105,006.49	Depósitos a la Orden		50,382,958.55
Cheques a Compensar		118,720,583.76	Depósitos con Restricciones		64,105,998.77
Giros sobre el Exterior		8,188,074.76	<b>CRÉDITOS OBTENIDOS</b>	5,094,286,908.69	
<b>INVERSIONES</b>	4,701,845,918.94		Banco Central		
Títulos-Valores para Negociación			Instituciones Financieras Nacionales		4,133,100,658.69
Títulos-Valores para la Venta		3,414,494,819.91	Instituciones Financieras Extranjeras		961,186,250.00
Títulos-Valores para Vencimiento		1,304,006,892.02	Organismos Internacionales		
Operaciones de Reporto			<b>OBLIGACIONES FINANCIERAS</b>	6,825,300.00	
Certificados de Participación			Bonos		6,306,000.00
Intereses Pagados en Compra de Valores		3,493,561.61	Pagarés Financieros		519,300.00
SUMA		4,721,995,273.54	Obligaciones Financieras a la Orden		
( - ) Estimaciones por Valuación		-20,149,354.60	Obligaciones Financieras con Restricciones		
<b>CARTERA DE CRÉDITOS</b>	25,819,653,292.33		<b>GASTOS FINANCIEROS POR PAGAR</b>	255,964,539.98	255,964,539.98
<b>Vigente</b>		26,018,001,226.67	<b>CUENTAS POR PAGAR</b>	415,151,856.02	415,151,856.02
<b>Vencida</b>		536,964,803.38	<b>PROVISIONES</b>	151,186,020.46	151,186,020.46
SUMA		26,554,966,030.05	<b>OTRAS OBLIGACIONES</b>		
( - ) Estimaciones por Valuación		-735,312,737.72	Obligaciones Subordinadas		
<b>CARTERA DE CRÉDITOS SOBRE PÓLIZAS DE SEGUROS</b>			Obligaciones Convertibles en Acciones		
<b>PRODUCTOS FINANCIEROS POR COBRAR</b>	226,483,652.06	226,483,652.06	<b>CRÉDITOS DIFERIDOS</b>	94,815,851.98	94,815,851.98
<b>CUENTAS POR COBRAR</b>		94,501,697.51	<b>INSTITUCIONES DE SEGUROS Y FIANZAS</b>	38,214,988.18	38,214,988.18
<b>PRIMAS POR COBRAR</b>		95,771,105.41	<b>RESERVAS TÉCNICAS Y MATEMÁTICAS</b>	99,022,765.87	99,022,765.87
SUMA		190,272,802.92	(-) RESERVAS TÉCNICAS Y MATEMÁTICAS A CARGO DE REASEGURADORES Y REAFIANZADORES		
( - ) Estimaciones por Valuación		-4,879,402.91	<b>RESERVAS PARA SINIESTROS PENDIENTES DE PAGO</b>	14,291,204.73	93,373,607.72
<b>TOTAL</b>	185,393,400.01	185,393,400.01	(-) RESERVAS PARA SINIESTROS PENDIENTES DE PAGO A CARGO DE REASEGURADORES Y REAFIANZADORES		-79,082,402.99
<b>INSTITUCIONES DE SEGUROS Y FIANZAS</b>	25,391,726.12	25,391,726.12	<b>OTROS PASIVOS</b>		
<b>BIENES REALIZABLES</b>	1/ 171,913,851.41	290,494,885.61	<b>SUMA DEL PASIVO</b>	3/ 5/ 32,379,801,451.42	
( - ) Estimaciones por Valuación		-118,581,034.20	<b>OTRAS CUENTAS ACREEDORAS</b>	4/ 74,824,182.59	74,824,182.59
<b>INVERSIONES PERMANENTES</b>	19,229,901.36	19,229,901.36	<b>INTERES MINORITARIO</b>	6/	
( - ) Estimaciones por Valuación			<b>MINUSVALIA ADQUIRIDA</b>		
<b>OTRAS INVERSIONES</b>	17,370,457.31	17,370,457.31	<b>SUMA DEL PASIVO, OTRAS CUENTAS ACREEDORAS, INTERES MINORITARIO Y MINUSVALIA ADQUIRIDA</b>		32,454,625,634.01
( - ) Estimaciones por Valuación			<b>CAPITAL CONTABLE</b>		
<b>INMUEBLES Y MUEBLES</b>	207,292,655.27	396,013,315.60	<b>CAPITAL PAGADO</b>	1,402,865,020.00	
( - ) Depreciaciones Acumuladas		-188,720,660.33	Capital Autorizado		2,781,721,330.00
<b>CARGOS DIFERIDOS</b>	95,399,964.82	120,926,800.33	Capital No Pagado (-)		-1,378,856,310.00
( - ) Amortizaciones Acumuladas		-25,526,835.51	<b>APORTACIONES PERMANENTES</b>	8/ 510,497,494.08	
<b>PLUSVALIA ADQUIRIDA</b>	8,081,411.85	8,081,411.85	<b>RESERVAS DE CAPITAL</b>		585,190,810.76
<b>OTROS ACTIVOS</b>			<b>RESERVAS PARA ACTIVOS EXTRAORDINARIOS</b>		1,588,918.61
<b>SUMA DEL ACTIVO</b>	2/ 5/ 35,674,434,186.67		<b>REVALUACION DE ACTIVOS</b>		22,535,157.40
			<b>OBLIGACIONES SUBORDINADAS</b>		
			<b>GANANCIAS Y PÉRDIDAS POR FUSIÓN</b>		
			<b>VALUACIÓN DE ACTIVOS DE RECUPERACIÓN DUDOSA (-)</b>		-48,446,765.28
			<b>PROVISIÓN DE BENEFICIOS A EMPLEADOS</b>		
			<b>AJUSTES AL IMPUESTO SOBRE LA RENTA</b>		
			<b>GANANCIAS O PÉRDIDAS POR CAMBIOS EN EL VALOR DE MERCADO DE LAS INVERSIONES</b>		5,135,486.01
			<b>RESULTADOS DE EJERCICIOS ANTERIORES</b>	7/ 600,821,289.44	
			<b>RESULTADO DEL EJERCICIO</b>		139,610,225.43
			<b>AJUSTE POR CONVERSION</b>		10,916.21
			<b>SUMA DEL CAPITAL CONTABLE</b>	5/ 3,219,808,552.66	
			<b>TOTAL IGUAL AL ACTIVO</b>		35,674,434,186.67

1/ Además incluye los saldos del inventario de salvamentos y recuperaciones de las empresas de Seguros.

2/ Del total del Activo el 47% corresponde a operaciones en moneda extranjera.

3/ Del total del Pasivo el 50% corresponde a operaciones en moneda extranjera.

4/ Además incluye los saldos de salvamentos, recuperaciones e intereses por cobrar devengados no percibidos de las empresas de Seguros.

5/ Tipo de cambio al cierre Q. 7.68949 por US\$1.00.

6/ Únicamente se utilizará bajo la estructura organizativa de empresa controladora.

7/ Tipo de Cambio de referencia promedio mensual Q 7.69865 por US\$1.00.

8/ En este rubro se incluyen las Primas sobre acciones.

Guatemala, 31 de mayo de 2020

**CONTINGENCIAS, COMPROMISOS Y OTRAS RESPONSABILIDADES**

CONTINGENCIAS Y COMPROMISOS 6,155,886,095.13

MERCADERÍAS EN DEPÓSITOS

**CUENTAS DE ORDEN**

VALORES Y BIENES CEDIDOS EN GARANTÍA 6,342,499.92

GARANTÍAS CARTERA DE CRÉDITOS 26,839,974,694.54

MÁRGENES POR GIRAR 5,064,590,446.26

ADMINISTRACIONES AJENAS 8,223,594,540.49

DOCUMENTOS Y VALORES PROPIOS REMITIDOS 2,014,377,608.29

EMISIONES AUTORIZADAS DE OBLIGACIONES FINANCIERAS 2,500,000,000.00

OBLIGACIONES FINANCIERAS 2,132,525,700.00

OBLIGACIONES FINANCIERAS AMORTIZADAS 366,955,000.00

TÍTULOS SOBRE MERCADERÍAS EN DEPÓSITO


PÓLIZAS DE SEGUROS Y FIANZAS 307,252,994.29


OPERACIONES DE REPORTO 1,039,619,048.00


SUMAS ASEGURADAS Y AFIANZADAS RETENIDAS 110,015,522,893.24


OTRAS CUENTAS DE ORDEN 1,834,392,756.82

SUMA 166,501,034,276.98

  
EDWAR AMIBÁL OROZCO FUENTES  
CONTADOR

  
JAIME ALEJANDRO ZAFRA GUTIERRES  
AUDITOR INTERNO

  
JOSÉ LUIS VALDÉS O'CONNELL  
VICEPRESIDENTE DEL CONSEJO DE ADMINISTRACIÓN

  
FEDERICO JOSÉ BOLAÑOS COLOMA  
PRESIDENTE GENERAL

SUMA

S/

