

BANCO AGROMERCANTIL DE GUATEMALA, S. A.

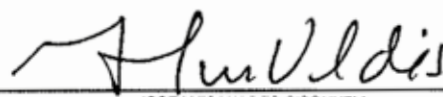
ESTADO DE RESULTADOS CONDENSADO
Del 1 al 31 de Enero 2014


(Cifras en Quetzales)


PRODUCTOS FINANCIEROS		117,878,767.02	
Intereses	111,338,055.06		
Comisiones	6,540,711.96		
Negociación de Títulos Valores	0.00		
Diferencias de Precio en Operaciones de Reporto	0.00		
GASTOS FINANCIEROS		41,576,398.25	
Intereses	38,767,525.90		
Comisiones	171,360.00		
Beneficios Adicionales	842,001.79		
Negociación de Títulos Valores	161,908.04		
Cuota de Formación Fopa	1,633,602.52		
Productos No Cobrados	0.00		
Diferencias de Precio en Operaciones de Reporto	0.00		
MARGEN POR INVERSIONES			76,302,368.77
PRODUCTOS POR SERVICIOS		12,230,406.86	
Comisiones por Servicios Diversos	11,071,830.26		
Arrendamientos	34,087.50		
Almacenaje	0.00		
Avalúos e Inspecciones	2,400.00		
Manejo de Cuenta	1,122,089.10		
Otros	0.00		
GASTOS POR SERVICIOS		4,126,593.94	
Comisiones por Servicios	4,126,593.94		
MARGEN POR SERVICIOS			8,103,812.92
OTROS PRODUCTOS Y GASTOS DE OPERACIÓN			
PRODUCTOS		5,144,449.62	
Ganancia por Valor de Mercado de Títulos-Valores	0.00		
Variaciones y Ganancias Cambiarias en Moneda Extranjera	5,125,613.47		
Productos por inversiones en Acciones	18,836.15		
Productos por Promoción de Empresas	0.00		
GASTOS		14,580,794.76	
Pérdida por Valor de Mercado de Títulos-Valores	0.00		
Variaciones y Pérdidas Cambiarias en Moneda Extranjera	2,504,754.67		
Cuentas Incobrables de Dudosas Recuperación	12,076,040.09		
Gastos por Promoción de Empresas	0.00		
MARGEN DE OTROS PRODUCTOS Y GASTOS DE OPERACIÓN			(9,436,345.14)
MARGEN OPERACIONAL BRUTO			74,969,836.55
GASTOS DE ADMINISTRACIÓN			54,412,810.99
MARGEN OPERACIONAL NETO			20,557,025.56
PRODUCTOS Y GASTOS EXTRAORDINARIOS		1,348,343.55	
Productos Extraordinarios	1,544,659.80		
Gastos Extraordinarios	199,316.25		
PRODUCTOS Y GASTOS DE EJERCICIOS ANTERIORES		334,402.15	
Productos de Ejercicios Anteriores	878,942.88		
Gastos de Ejercicios Anteriores	544,540.73		
GANANCIA (PÉRDIDA) BRUTA			22,237,771.26
Impuesto sobre la Renta			68.00
GANANCIA (PÉRDIDA) NETA			22,237,703.26

Guatemala, 31 de Enero de 2014.


JENY ZORAIDA LEMUS RODRIGUEZ
CONTADOR


JOSE LUIS VALDES O'CONNELL
PRESIDENTE DEL CONSEJO DE ADMINISTRACIÓN


MORGAN ROLANDO GARCIA PAIZ
AUDITOR INTERNO


CHRISTIAN SCHNEIDER
GERENTE GENERAL