



	PARCIALES	PARCIALES	SALDOS CONSOLIDADOS
PRODUCTOS FINANCIEROS Y DE SERVICIOS			2,338,709,504
Financieros		2,037,961,446	
Por Servicios		168,703,558	
Por Primas de Seguros y Fianzas	351,859,632		
(-) Devoluciones y Cancelaciones	(73,646,459)		
Primas Netas	278,213,173		
(-) Primas Cedidas	(144,506,176)		
Primas Netas Retenidas	133,706,997		
(+/-) Variación en Reservas Técnicas y Matemáticas	(1,662,497)	132,044,500	
GASTOS FINANCIEROS Y DE SERVICIOS			1,094,446,705
Financieros		918,157,747	
Por Servicios		108,481,954	
Gastos de Adquisición y Renovación	28,738,448		
(-) Comisiones y Participaciones por Reaseguro y Reafianzamiento Cedido	(25,593,532)	3,144,916	
Gastos por Obligaciones Contractuales	85,695,837		
(-) Recuperaciones por Reaseguro y Reafianzamiento Cedido	21,033,749	64,662,088	
MARGEN FINANCIERO Y DE SERVICIOS			1,244,262,799
OTROS PRODUCTOS Y GASTOS DE OPERACIÓN			
PRODUCTOS		76,637,797	
Ganancia por Valor de Mercado de Títulos - Valores			
Variaciones y Ganancias Cambiarias en Moneda Extranjera	72,169,418		
Productos por Inversiones en Acciones	4,375,384		
Productos por Promoción de Empresas			
Otros Productos de Operación	93,015		
GASTOS		172,528,970	
Pérdida por Valor de Mercado de Títulos - Valores			
Variaciones y Pérdidas Cambiarias en Moneda Extranjera	1,029,513		
Cuentas Incobrables y de Duda Recuperación	171,168,051		
Gastos por Promoción de Empresas			
Otros Gastos de Operación	331,406		
MARGEN DE OTROS PRODUCTOS Y GASTOS DE OPERACIÓN			(95,891,173)
MARGEN OPERACIONAL BRUTO			1,148,371,626
GASTOS DE ADMINISTRACIÓN			754,482,441
Consejo de Administración		1,999,534	
Funcionarios y Empleados		357,252,772	
Impuestos, Arbitrios, Contribuciones y Cuotas		28,053,887	
Honorarios Profesionales		24,543,100	
Arrendamientos		44,942,496	
Reparaciones y Mantenimiento		45,393,515	
Mercadeo y Publicidad		21,793,335	
Primas de Seguros y Fianzas		468,615	
Depreciaciones y Amortizaciones		40,347,943	
Papelaría, Útiles y Suministros		6,992,643	
Gastos Varios		182,694,601	
MARGEN OPERACIONAL NETO			393,889,185
PRODUCTOS Y GASTOS EXTRAORDINARIOS			36,819,766
Productos		56,899,386	
Salvamento y Recuperaciones	5,542,519		
Otros Productos Extraordinarios	51,356,867		
Gastos		(18,079,620)	
Participación de Reaseguradores y reafianzadores en levantamientos y recuperaciones			
Otros Gastos Extraordinarios	18,079,620		
PRODUCTOS Y GASTOS DE EJERCICIOS ANTERIORES			(20,109,480)
Productos de Ejercicios Anteriores		11,542,556	
Gastos de Ejercicios Anteriores		(31,652,036)	
GANANCIA (PÉRDIDA) BRUTA			412,599,471
Impuesto sobre la Renta			82,305,962
GANANCIA (PÉRDIDA) NETA			330,293,509
(-) INTERÉS MINORITARIO	1/		
GANANCIA (PÉRDIDA) NETA CONSOLIDADA	2/		330,293,509


1/ Únicamente se utilizará bajo la estructura organizativa de empresa controladora.
 2/ Tipo de Cambio de referencia promedio de los promedios mensuales Q. 7.60237 por US\$1 00

Guatemala, 31 de diciembre de 2016


 JENY ZORAN DAL LEMUS RODRIGUEZ
 CONTADOR


 JOSÉ LUIS VALDÉS O'CONNELL
 VICEPRESIDENTE DEL CONSEJO DE ADMINISTRACIÓN


 MORGAN ROLANDO GARCIA PAIZ
 AUDITOR INTERNO


 CHRISTIAN SCHNEIDER
 GERENTE GENERAL

DICTAMEN DE LOS AUDITORES INDEPENDIENTES

A los Accionistas del
 Grupo Financiero Agromercantil

Hemos auditado los estados financieros consolidados que se acompañan del Grupo Financiero Agromercantil (el "Grupo"), que comprenden el balance general consolidado al 31 de diciembre de 2016 y los estados consolidados de resultados, de movimiento del capital contable y de flujo de efectivo por el año terminado en esa fecha y un resumen de las políticas contables significativas y otra información explicativa. Estos estados financieros consolidados han sido preparados por la administración del Grupo Financiero de acuerdo con el Manual de Instrucciones Contables para Entidades Sujetas a la Vigilancia e Inspección de la Superintendencia de Bancos emitido por la Junta Monetaria.

Responsabilidad de la Administración por los Estados Financieros Consolidados

La administración es responsable por la preparación y presentación razonable de estos estados financieros consolidados de conformidad con el Manual de Instrucciones Contables para Entidades Sujetas a la Vigilancia e Inspección de la Superintendencia de Bancos emitido por la Junta Monetaria, el cual representa una base de contabilidad diferente a las Normas Internacionales de Información Financiera, y también es responsable del control interno que la administración determine necesario para permitir la preparación de estados financieros consolidados libres de errores significativos, ya sea debido a fraude o error.

Responsabilidad de los Auditores

Nuestra responsabilidad es expresar una opinión acerca de estos estados financieros consolidados con base en nuestra auditoría. Efectuamos nuestra auditoría de conformidad con las Normas Internacionales de Auditoría y las resoluciones emitidas por el Colegio de Contadores Públicos y Auditores de Guatemala para el sector financiero regulado. Esas normas requieren que cumplamos con requisitos éticos y que planifiquemos y realicemos la auditoría para obtener una seguridad razonable acerca de si los estados financieros consolidados están libres de errores significativos.

Una auditoría incluye efectuar procedimientos para obtener evidencia de auditoría acerca de los montos y revelaciones incluidos en los estados financieros consolidados. Los procedimientos seleccionados dependen del juicio del auditor, incluyendo la evaluación de riesgos de errores significativos en los estados financieros consolidados, ya sea debido a fraude o error. Al efectuar esas evaluaciones de riesgos, los auditores consideran el control interno relevante para la preparación y presentación razonable de los estados financieros consolidados de la entidad a fin de diseñar procedimientos de auditoría que sean apropiados en las circunstancias, pero no con el propósito de expresar una opinión sobre la efectividad del control interno de la entidad. Una auditoría también incluye evaluar lo apropiado de las políticas contables utilizadas y la razonabilidad de las estimaciones contables hechas por la administración, así como evaluar la presentación en conjunto de los estados financieros consolidados.

Consideramos que la evidencia de auditoría que hemos obtenido es suficiente y apropiada para proporcionar una base para nuestra opinión de auditoría.

Opinión

En nuestra opinión, los estados financieros consolidados antes mencionados presentan razonablemente, en todos sus aspectos importantes, la situación financiera consolidada del Grupo Financiero Agromercantil al 31 de diciembre de 2016, el resultado consolidado de sus operaciones y sus flujos consolidados de efectivo, por el año terminado en esa fecha de acuerdo con el Manual de Instrucciones Contables para Entidades Sujetas a la Vigilancia e Inspección de la Superintendencia de Bancos emitido por la Junta Monetaria de la República de Guatemala, según se describe en la Nota 2 a los estados financieros consolidados.

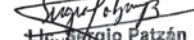
Énfasis en un Asunto

Sin modificar nuestra opinión, llamamos la atención a la Nota 2 a los estados financieros consolidados que describe la base contable utilizada en la preparación de los mismos. Los estados financieros consolidados han sido preparados de acuerdo con la base de contabilidad establecida en el Manual de Instrucciones Contables para Entidades Sujetas a la Vigilancia e Inspección de la Superintendencia de Bancos, la cual difiere en ciertos aspectos de las Normas Internacionales de Información Financiera, como se indica en la Nota 3.

Otro Asunto

Los estados financieros de Grupo Financiero Agromercantil por el año terminado el 31 de diciembre de 2015, fueron auditados por otros auditores quienes expresaron una opinión sin salvedades sobre dichos estados financieros el 8 de febrero de 2016.

Deloitte Guatemala, S. A.


 Etc. Sergio Patzán
 Contador Público y Auditor
 Colegiado No. CPA 2200

8 de febrero de 2017
 Guatemala, República de Guatemala