





SEGUROS AGROMERCANTIL, S. A.
ESTADO DE RESULTADOS CONDENSADO
 Por el ejercicio comprendido del 1 de enero al 31 de enero de 2016
 (Cifras en Quetzales)

CUENTAS DE PRODUCTOS				
Primas por Seguro Directo				37,853,020.16
MENOS:				
Devoluciones y Cancelaciones de Primas				4,921,031.07
PRIMAS DIRECTAS NETAS				32,931,989.09
MÁS:				
Primas por Reaseguro Tomado Local		36,975.51	36,975.51	
Primas por Reaseguro Tomado del Exterior				
MENOS:				
Devoluciones y Cancelaciones de Primas por Reaseguro			18,292.21	18,683.30
TOTAL DE PRIMAS NETAS				32,950,672.39
MENOS:				
Primas por Reaseguro Cedido				7,101,419.75
PRIMAS NETAS DE RETENCIÓN				25,849,252.64
VARIACIONES EN RESERVAS TÉCNICAS				
MENOS:				
Variaciones Gastos			16,811,377.85	
MÁS:				
Variaciones Productos			258,000.88	(16,553,376.97)
PRIMAS NETAS DE RETENCIÓN DEVENGADAS				9,295,875.67
MENOS:				
COSTO DE ADQUISICIÓN Y SINIESTRALIDAD				
ADQUISICIÓN				
Gastos de Adquisición y Renovación		2,741,149.86		
MENOS:				
Comisiones y Participaciones por Reaseguro Cedido		1,604,201.58	1,136,948.28	
SINIESTRALIDAD				
Gastos por Obligaciones Contractuales	5,770,766.57			
Variación en las Reservas de Reclamaciones Seguros de Caucción (Neto)				
Participación de reaseguradoras en salvamentos y Recuperaciones		5,770,766.57		
MENOS:				
Recuperaciones por Reaseguro Cedido	806,487.24			
Salvamento y Recuperaciones	363,891.07	1,170,378.31	4,600,388.26	5,737,336.54
UTILIDAD BRUTA EN OPERACIONES DE SEGUROS				3,558,539.13
MENOS:				
GASTOS Y PRODUCTOS DE OPERACIONES				
Egresos por Inversiones		27,254.05		
Gastos de Administración		2,638,524.39	2,665,778.44	
MENOS:				
Derechos de Emisión de Pólizas (Neto)		1,521,816.87		
Productos de Inversiones		592,762.23	2,114,579.10	551,199.34
UTILIDAD (PÉRDIDA) EN OPERACIÓN				3,007,339.79
OTROS PRODUCTOS Y GASTOS				
MÁS:				
Otros Productos			653,169.00	
MENOS:				
Otros Gastos			88,958.27	564,210.73
UTILIDAD NETA (PÉRDIDA) EN OPERACIÓN				3,571,550.52
MÁS:				
Productos de Ejercicios Anteriores			41,428.21	
MENOS:				
Gastos de Ejercicios Anteriores			31,021.31	10,406.90
UTILIDAD (PÉRDIDA),				3,581,957.42
MENOS:				
Impuesto sobre la Renta			780,402.51	780,402.51
UTILIDAD (PÉRDIDA) NETA				2,801,554.91

Guatemala, 31 de enero de 2016

 JENY ZORADA LEMUS RODRIGUEZ CONTADOR	 MORGAN ROLANDO GARCIA PAIZ AUDITOR INTERNO	 FRÉDERICK MELVILLE NOMIELLA PRESIDENTE DEL CONSEJO DE ADMINISTRACIÓN	 JUAN RAÚL AGUILAR KAEHLER GERENTE GENERAL
--	--	---	---

La totalidad de las notas que incluyen la revelación de contingencias e información de la situación financiera referente a otras fechas, se encuentra disponible en www.bam.com.gt