


ARRENDADORA AGROMERCANTIL, S. A.

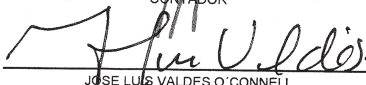
ESTADO DE RESULTADOS CONDENSADO
Del 1 de Enero al 31 de Julio de 2014


(Cifras en Quetzales)


| | | | | |
|---|--|--------------|--------------|---------------------|
| PRODUCTOS FINANCIEROS | | | 4,887,000.12 | |
| Intereses | | 3,602,165.14 | | |
| Comisiones | | 1,284,834.98 | | |
| Negociación de Títulos Valores | | | | |
| Diferencias de Precio en Operaciones de Reporto | | | | |
| GASTOS FINANCIEROS | | | 859,477.07 | |
| Intereses | | 831,039.82 | | |
| Comisiones | | | | |
| Beneficios Adicionales | | | | |
| Negociación de Títulos Valores | | | | |
| Cuota de Formación Fopa | | | | |
| Productos No Cobrados | | | | |
| Diferencias de Precio en Operaciones de Reporto | | 28,437.25 | | |
| MARGEN POR INVERSIONES | | | | 4,027,523.05 |
| PRODUCTOS POR SERVICIOS | | | | |
| Comisiones por Servicios Diversos | | | | |
| Arrendamientos | | | | |
| Almacenaje | | | | |
| Avaluos e Inspecciones | | | | |
| Manejo de Cuenta | | | | |
| Otros | | | | |
| GASTOS POR SERVICIOS | | | 70.00 | |
| Comisiones por Servicios | | 70.00 | | |
| MARGEN POR SERVICIOS | | | | (70.00) |
| OTROS PRODUCTOS Y GASTOS DE OPERACIÓN | | | | |
| PRODUCTOS | | | 2,972,689.23 | |
| Ganancia por Valor de Mercado de Títulos-Valores | | | | |
| Variaciones y Ganancias Cambiarias en Moneda Extranjera | | | | |
| Productos por inversiones en Acciones | | | | |
| Productos por Promoción de Empresas | | 2,972,689.23 | | |
| GASTOS | | | 81,060.02 | |
| Pérdida por Valor de Mercado de Títulos-Valores | | | | |
| Variaciones y Pérdidas Cambiarias en Moneda Extranjera | | | | |
| Cuentas Incobrables de Dudosa Recuperación | | | | |
| Gastos por Promoción de Empresas | | 81,060.02 | | |
| MARGEN DE OTROS PRODUCTOS Y GASTOS DE OPERACIÓN | | | | 2,891,629.21 |
| MARGEN OPERACIONAL BRUTO | | | | 6,919,082.26 |
| GASTOS DE ADMINISTRACIÓN | | | | 2,780,503.46 |
| MARGEN OPERACIONAL NETO | | | | 4,138,578.80 |
| PRODUCTOS Y GASTOS EXTRAORDINARIOS | | | 1,253,868.63 | |
| Productos Extraordinarios | | 1,253,868.63 | | |
| Gastos Extraordinarios | | | | |
| PRODUCTOS Y GASTOS DE EJERCICIOS ANTERIORES | | | 190,784.68 | |
| Productos de Ejercicios Anteriores | | 191,014.69 | | |
| Gastos de Ejercicios Anteriores | | 230.01 | | |
| GANANCIA (PÉRDIDA) BRUTA | | | | 1,444,653.31 |
| Impuesto sobre la Renta | | | | 5,583,232.11 |
| GANANCIA (PÉRDIDA) NETA | | | | 128,561.64 |
| | | | | 5,454,670.47 |

Guatemala, 31 de Julio de 2014


JENY ZORAIDA LEMUS RODRIGUEZ
CONTADOR


JOSE LUIS VALDES O'CONNELL
PRESIDENTE DEL CONSEJO DE ADMINISTRACION


MORGAN ROLANDO GARCIA PAZ
AUDITOR INTERNO


LUIS GIOVANNI CARRERA GARCIA
GERENTE GENERAL