





**SEGUROS AGROMERCANTIL, S. A.**  
**ESTADO DE RESULTADOS CONDENSADO**  
 Por el ejercicio comprendido del 1 de Enero al 31 de Agosto de 2015  
 (Cifras en Quetzales)

<b>CUENTAS DE PRODUCTOS</b>				
Primas por Seguro Directo				203,303,738.19
<b>MENOS:</b>				
Devoluciones y Cancelaciones de Primas				36,819,045.47
<b>PRIMAS DIRECTAS NETAS</b>				<b>166,484,692.72</b>
<b>MÁS:</b>				
Primas por Reaseguro Tomado Local		3,900,039.03		
Primas por Reaseguro Tomado del Exterior			3,900,039.03	
<b>MENOS:</b>				
Devoluciones y Cancelaciones de Primas por Reaseguro			8,347.17	3,891,691.86
<b>TOTAL DE PRIMAS NETAS</b>				<b>170,376,384.58</b>
<b>MENOS:</b>				
Primas por Reaseguro Cedido				89,391,148.38
<b>PRIMAS NETAS DE RETENCIÓN</b>				<b>80,985,236.20</b>
<b>VARIACIONES EN RESERVAS TÉCNICAS</b>				
<b>MENOS:</b>				
Variaciones Gastos			25,915,404.09	
<b>MÁS:</b>				
Variaciones Productos			16,451,907.71	(9,463,496.38)
<b>PRIMAS NETAS DE RETENCIÓN DEVENGADAS</b>				<b>71,521,739.82</b>
<b>MENOS:</b>				
<b>COSTO DE ADQUISICIÓN Y SINIESTRALIDAD</b>				
<b>ADQUISICIÓN</b>				
Gastos de Adquisición y Renovación		15,179,953.89		
<b>MENOS:</b>				
Comisiones y Participaciones por Reaseguro Cedido		14,590,071.35	589,882.54	
<b>SINIESTRALIDAD</b>				
Gastos por Obligaciones Contractuales	69,446,946.36			
Variación en las Reservas de Reclamaciones Seguros de Caución (Neto)				
Participación de reaseguradoras en salvamentos y Recuperaciones		69,446,946.36		
<b>MENOS:</b>				
Recuperaciones por Reaseguro Cedido	20,668,853.88			
Salvamento y Recuperaciones	5,196,612.23	25,865,466.11	43,581,480.25	44,171,362.79
<b>UTILIDAD BRUTA EN OPERACIONES DE SEGUROS</b>				<b>27,350,377.03</b>
<b>MENOS:</b>				
<b>GASTOS Y PRODUCTOS DE OPERACIONES</b>				
Egresos por Inversiones		219,870.63		
Gastos de Administración		22,648,563.97	22,868,434.60	
<b>MENOS:</b>				
Derechos de Emisión de Pólizas (Neto)		6,416,230.05		
Productos de Inversiones		4,970,731.16	11,386,961.21	11,481,473.39
<b>UTILIDAD (PÉRDIDA) EN OPERACIÓN</b>				<b>15,868,903.64</b>
<b>OTROS PRODUCTOS Y GASTOS</b>				
<b>MÁS:</b>				
Otros Productos			3,233,765.71	
<b>MENOS:</b>				
Otros Gastos			594,543.01	2,639,222.70
<b>UTILIDAD NETA (PÉRDIDA) EN OPERACIÓN</b>				<b>18,508,126.34</b>
<b>MÁS:</b>				
Productos de Ejercicios Anteriores			170,384.66	
<b>MENOS:</b>				
Gastos de Ejercicios Anteriores			121,935.88	48,448.78
<b>UTILIDAD (PÉRDIDA)</b>				<b>18,556,575.12</b>
<b>MENOS:</b>				
Impuesto sobre la Renta			230,698.66	230,698.66
<b>UTILIDAD (PÉRDIDA) NETA</b>				<b>18,325,876.46</b>

Guatemala, 31 de Agosto de 2015

			
JENY ZORAIDA LEMUS RODRIGUEZ CONTADOR	MORGAN ROLANDO GARCIA PAIZ AUDITOR INTERNO	FREDERICK MELVILLE NOVILLA PRESIDENTE DEL CONSEJO DE ADMINISTRACIÓN	JUAN RAÚL ABUILAR KAHLER GERENTE GENERAL