





**SEGUROS AGROMERCANTIL, S. A.**  
**ESTADO DE RESULTADOS CONDENSADO**  
 Por el ejercicio comprendido del 1 de enero al 30 de noviembre de 2016  
 (Cifras en Quetzales)

<b>CUENTAS DE PRODUCTOS</b>				
Primas por Seguro Directo				336,594,752.51
<b>MENOS:</b>				
Devoluciones y Cancelaciones de Primas				66,217,520.95
<b>PRIMAS DIRECTAS NETAS</b>				<b>270,377,231.56</b>
<b>MÁS:</b>				
Primas por Reaseguro Tomado Local	682,404.98			
Primas por Reaseguro Tomado del Exterior	2,286,798.94	2,969,203.92		
<b>MENOS:</b>				
Devoluciones y Cancelaciones de Primas por Reaseguro			53,672.79	2,915,531.13
<b>TOTAL DE PRIMAS NETAS</b>				<b>273,292,762.69</b>
<b>MENOS:</b>				
Primas por Reaseguro Cedido				135,982,839.82
<b>PRIMAS NETAS DE RETENCIÓN</b>				<b>137,309,922.87</b>
<b>VARIACIONES EN RESERVAS TÉCNICAS</b>				
<b>MENOS:</b>				
Variaciones Gastos			25,129,963.11	
<b>MÁS:</b>				
Variaciones Productos			21,244,654.13	(3,885,308.98)
<b>PRIMAS NETAS DE RETENCIÓN DEVENGADAS</b>				<b>133,424,613.89</b>
<b>MENOS:</b>				
<b>COSTO DE ADQUISICIÓN Y SINIESTRALIDAD</b>				
<b>ADQUISICIÓN</b>				
Gastos de Adquisición y Renovación	26,486,905.69			
<b>MENOS:</b>				
Comisiones y Participaciones por Reaseguro Cedido	21,639,435.90	4,847,469.79		
<b>SINIESTRALIDAD</b>				
Gastos por Obligaciones Contractuales	86,038,564.67			
Variación en las Reservas de Reclamaciones Seguros de Caución (Neto)				
Participación de reaseguradoras en salvamentos y Recuperaciones		86,038,564.67		
<b>MENOS:</b>				
Recuperaciones por Reaseguro Cedido	17,865,168.56			
Salvamento y Recuperaciones	4,929,991.27	22,795,159.83	63,243,404.84	68,090,874.63
<b>UTILIDAD BRUTA EN OPERACIONES DE SEGUROS</b>				<b>65,333,739.26</b>
<b>MENOS:</b>				
<b>GASTOS Y PRODUCTOS DE OPERACIONES</b>				
Egresos por Inversiones	314,126.47			
Gastos de Administración	42,361,902.54	42,676,029.01		
<b>MENOS:</b>				
Derechos de Emisión de Pólizas (Neto)	9,750,474.52			
Productos de Inversiones	7,546,256.67	17,296,731.19		25,379,297.82
<b>UTILIDAD (PÉRDIDA) EN OPERACIÓN</b>				<b>39,954,441.44</b>
<b>OTROS PRODUCTOS Y GASTOS</b>				
<b>MÁS:</b>				
Otros Productos			4,679,784.76	
<b>MENOS:</b>				
Otros Gastos			1,227,503.85	3,452,280.91
<b>UTILIDAD NETA (PÉRDIDA) EN OPERACIÓN</b>				<b>43,406,722.35</b>
<b>MÁS:</b>				
Productos de Ejercicios Anteriores			1,777,286.33	
<b>MENOS:</b>				
Gastos de Ejercicios Anteriores			223,851.85	1,553,434.48
<b>UTILIDAD (PÉRDIDA)</b>				<b>44,960,156.83</b>
<b>MENOS:</b>				
Impuesto sobre la Renta			9,831,954.62	9,831,954.62
<b>UTILIDAD (PÉRDIDA) NETA</b>				<b>35,128,202.21</b>

Guatemala, 30 de noviembre de 2016

			
JENY ZORAIDA LEMUS RODRIGUEZ CONTADOR	MORGAN ROLANDO GARCIA PAIZ AUDITOR INTERNO	FREDERICK MELVILLE NOVELLA PRESIDENTE DEL CONSEJO DE ADMINISTRACIÓN	JUAN RAÚL AGUILAR KAEHLER GERENTE GENERAL

La totalidad de las notas que incluyen la revelación de contingencias e información de la situación financiera referente a otras fechas, se encuentra disponible en [www.bam.com.gt](http://www.bam.com.gt)