

**BANCO AGROMERCANTIL DE GUATEMALA, S. A.**


ESTADO DE RESULTADOS CONDENSADO

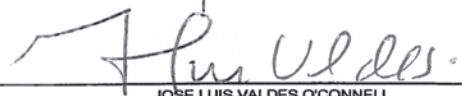
Del 1 de enero al 30 de abril de 2017


(Cifras en Quetzales)


<b>PRODUCTOS FINANCIEROS</b>		569,867,126	
Intereses	525,260,614		
Comisiones	40,687,245		
Negociación de Títulos Valores	3,903,924		
Diferencias de Precio en Operaciones de Reporto	15,343		
<b>GASTOS FINANCIEROS</b>		256,383,346	
Intereses	237,268,321		
Comisiones	734,659		
Beneficios Adicionales	4,082,918		
Negociación de Títulos Valores	425,072		
Cuota de Formación Fopa	10,653,828		
Productos No Cobrados			
Diferencias de Precio en Operaciones de Reporto	3,218,548		
<b>MARGEN POR INVERSIONES</b>			313,483,780
<b>PRODUCTOS POR SERVICIOS</b>		56,978,522	
Comisiones por Servicios Diversos	49,401,930		
Arrendamientos	148,918		
Almacenaje			
Avalúos e Inspecciones			
Manejo de Cuenta	7,427,674		
Otros			
<b>GASTOS POR SERVICIOS</b>		38,381,367	
Comisiones por Servicios	38,381,367		
<b>MARGEN POR SERVICIOS</b>			18,597,155
<b>OTROS PRODUCTOS Y GASTOS DE OPERACIÓN</b>			
<b>PRODUCTOS</b>		37,455,949	
Ganancia por Valor de Mercado de Títulos-Valores			
Variaciones y Ganancias Cambiarias en Moneda Extranjera	23,455,918		
Productos por inversiones en Acciones	14,000,031		
Productos por Promoción de Empresas			
<b>GASTOS</b>		51,348,646	
Pérdida por Valor de Mercado de Títulos-Valores			
Variaciones y Pérdidas Cambiarias en Moneda Extranjera	3,667,242		
Cuentas Incobrables de Dudosa Recuperación	47,681,404		
Gastos por Promoción de Empresas			
<b>MARGEN DE OTROS PRODUCTOS Y GASTOS DE OPERACIÓN</b>			(13,892,697)
<b>MARGEN OPERACIONAL BRUTO</b>			318,188,238
<b>GASTOS DE ADMINISTRACIÓN</b>			239,741,308
<b>MARGEN OPERACIONAL NETO</b>			78,446,930
<b>PRODUCTOS Y GASTOS EXTRAORDINARIOS</b>		11,309,763	
Productos Extraordinarios	13,427,006		
Gastos Extraordinarios	2,117,243		
<b>PRODUCTOS Y GASTOS DE EJERCICIOS ANTERIORES</b>		(67,899)	
Productos de Ejercicios Anteriores	1,378,195		
Gastos de Ejercicios Anteriores	1,446,094		
<b>GANANCIA (PÉRDIDA) BRUTA</b>			89,688,794
Impuesto sobre la Renta			15,560,496
<b>GANANCIA (PÉRDIDA) NETA</b>			74,128,298

Guatemala, 30 de abril de 2017

  
 \_\_\_\_\_  
 JENY ZORAIDA LEMUS RODRIGUEZ  
 CONTADOR

  
 \_\_\_\_\_  
 JOSÉ LUIS VALDES O'CONNELL  
 VICEPRESIDENTE DEL CONSEJO DE ADMINISTRACIÓN

  
 \_\_\_\_\_  
 JAIME ALEJANDRO ZAFRA GUTIERREZ  
 AUDITOR INTERNO

  
 \_\_\_\_\_  
 CHRISTIAN SCHNEIDER  
 GERENTE GENERAL

La totalidad de las notas que incluyen la revelación de contingencias e información de la situación financiera referente a otras fechas, se encuentra disponible en [www.bam.com.gt](http://www.bam.com.gt)

PBX 2338.6565 | [bam.com.gt](http://bam.com.gt)

**BAM**