

SEGUROS AGROMERCANTIL, S.A.

BALANCE GENERAL CONDENSADO

Al 30 de abril de 2015


(Cifras en Quetzales)

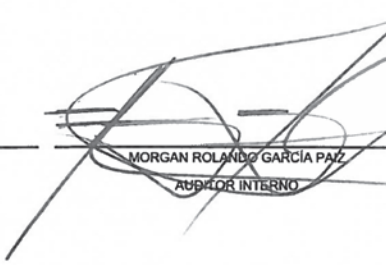
DESCRIPCIÓN	Totales	MONEDA NACIONAL	MONEDA EXTRANJERA	DESCRIPCIÓN	Totales	MONEDA NACIONAL	MONEDA EXTRANJERA
		Sub-Totales	Sub-Totales			Sub-Totales	Sub-Totales
ACTIVO				PASIVO			
INVERSIONES	93,917,778.59			RESERVAS TÉCNICAS	80,721,947.52	81,405,477.50	4,980,681.23
En Valores del Estado		60,881,924.69		(-) RESERVAS TÉCNICAS A CARGO DE REASEGURADORAS		3,940,263.70	1,723,947.51
En Valores de Empresas Privadas y Mixtas		1,400,000.00		OBLIGACIONES CONTRACTUALES PENDIENTES DE PAGO	276,612.36	276,612.36	
Cédulas Hipotecarias				INSTITUCIONES DE SEGUROS	18,318,610.51		
Otros Valores				Compañías Reaseguradas		340.23	95.76
Préstamos (Neto)				Compañías Reaseguradoras		10,800,251.99	7,517,922.53
Depósitos		28,885,628.16	2,750,225.74	Reservas y Depósitos de Compañías Reaseguradoras			
Bienes Inmuebles				ACREEDORES VARIOS	19,634,236.66	17,618,640.76	2,015,595.90
MENOS:				DOCUMENTOS POR PAGAR			
Depreciaciones Acumuladas				PRÉSTAMOS POR PAGAR			
Aumento por Revaluaciones				OTROS PASIVOS	5,696,019.03	5,696,019.03	
MENOS:				CRÉDITOS DIFERIDOS			
Depreciaciones Acumuladas				SUMA DEL PASIVO	124,647,426.08		
Inmuebles vendidos con Reserva de Dominio (Neto)				CAPITAL, RESERVAS Y UTILIDADES	67,201,687.39		
Documentos por Cobrar (Neto)				CAPITAL AUTORIZADO		500,000,000.00	
Otras Inversiones (Neto)				(-) CAPITAL NO PAGADO		448,431,000.00	
DISPONIBILIDADES	12,592,975.78	8,037,285.19	4,555,690.59	CASA MATRIZ, CAPITAL ASIGNADO			
PRIMAS POR COBRAR (Neto)	69,488,866.72	59,624,421.05	9,864,445.67	CAPITAL PAGADO		51,569,000.00	
INSTITUCIONES DE SEGUROS	3,902,946.39	295,740.43	5,535.19	(+) APORTES PARA ACCIONES			
Compañías Reaseguradas (Neto)				SUB-TOTAL		51,569,000.00	
Reservas en Compañías Reaseguradas (Neto)				OTRAS APORTACIONES			
Compañías Reaseguradoras (Neto)		1,759,134.73	1,842,536.04	RESERVAS			
DEUDORES VARIOS	5,335,478.04			RESERVAS DE CAPITAL		5,634,242.73	
Intermediarios y Comercializadores Masivos de Seguros (Neto)		171,811.04		Reserva Legal			
Productos por Cobrar (Neto)		1,410,202.45		OTRAS RESERVAS		483,129.05	
Cuentas por Liquidar		2,989,530.15	48,822.40	REVALUACIÓN DE ACTIVOS			
Casa Matriz Sucursales, Agencias y Oficina Central				UTILIDADES RETENIDAS		2,144,192.04	
Otros deudores (Neto)		712,847.95	2,264.05	(-) PÉRDIDA POR APLICAR RESULTADO DEL EJERCICIO		7,371,123.57	
BIENES MUEBLES	1,746,132.29	7,069,508.03		SUMA DEL PASIVO, CAPITAL, RESERVAS Y UTILIDADES	191,849,113.47		
Menos:							
Depreciaciones Acumuladas		5,323,375.74					
OTROS ACTIVOS							
Inventario de Salvamentos y Recuperaciones (Neto)							
Activos Diversos							
CARGOS DIFERIDOS (Neto)	4,864,935.66	4,864,935.66					
SUMA DEL ACTIVO	191,849,113.47						


Los saldos en moneda extranjera están expresados al tipo de cambio de referencia de Q. 7.75679 por US\$ 1, publicado por el Banco de Guatemala el 30 de abril de 2015
Guatemala, 30 de abril de 2015


CUENTAS DE ORDEN

127,881,975,506.51


 JENY ZORANJA LEMUS RODRIGUEZ
 CONTADOR


 MORGAN ROLANDO GARCIA PAZ
 APLICADOR INTERNO


 FEDERICO MELVILLE NOVELLA
 PRESIDENTE DEL CONSEJO DE ADMINISTRACIÓN


 JUAN RAÚL AGUILAR KAEHLER
 GERENTE GENERAL

La totalidad de las notas que incluyen la revelación de contingencias e información de la situación financiera referente a otras fechas, se encuentra disponible en www.bam.com.gt