





SEGUROS AGROMERCANTIL, S. A.
ESTADO DE RESULTADOS CONDENSADO
 Por el ejercicio comprendido del 1 de enero al 30 de abril de 2017
 (Cifras en Quetzales)

CUENTAS DE PRODUCTOS				
Primas por Seguro Directo				110,703,092.73
MENOS:				
Devoluciones y Cancelaciones de Primas				15,145,012.01
PRIMAS DIRECTAS NETAS				95,558,080.72
MÁS:				
Primas por Reaseguro Tomado Local		449,217.39		
Primas por Reaseguro Tomado del Exterior			449,217.39	
MENOS:				
Devoluciones y Cancelaciones de Primas por Reaseguro			32,599.49	416,617.90
TOTAL DE PRIMAS NETAS				95,974,698.62
MENOS:				
Primas por Reaseguro Cedido				32,470,543.02
PRIMAS NETAS DE RETENCIÓN				63,504,155.60
VARIACIONES EN RESERVAS TÉCNICAS				
MENOS:				
Variaciones Gastos			19,403,244.81	
MÁS:				
Variaciones Productos			7,034,957.11	(12,368,287.70)
PRIMAS NETAS DE RETENCIÓN DEVENGADAS				51,135,867.90
MENOS:				
COSTO DE ADQUISICIÓN Y SINIESTRALIDAD				
ADQUISICIÓN				
Gastos de Adquisición y Renovación		9,679,764.16		
MENOS:				
Comisiones y Participaciones por Reaseguro Cedido		8,425,943.63	1,253,820.53	
SINIESTRALIDAD				
Gastos por Obligaciones Contractuales	26,978,478.75			
Variación en las Reservas de Reclamaciones Seguros de Caución (Neto)				
Participación de reaseguradoras en salvamentos y Recuperaciones		26,978,478.75		
MENOS:				
Recuperaciones por Reaseguro Cedido	1,513,244.58			
Salvamento y Recuperaciones	1,377,368.46	2,890,613.04	24,087,865.71	25,341,686.24
UTILIDAD BRUTA EN OPERACIONES DE SEGUROS				25,794,181.66
MENOS:				
GASTOS Y PRODUCTOS DE OPERACIONES				
Egresos por Inversiones		110,839.85		
Gastos de Administración		18,058,706.51	18,169,546.36	
MENOS:				
Derechos de Emisión de Pólizas (Neto)		3,771,086.65		
Productos de Inversiones		2,393,899.51	6,164,986.16	12,004,560.20
UTILIDAD (PÉRDIDA) EN OPERACIÓN				13,789,621.46
OTROS PRODUCTOS Y GASTOS				
MÁS:				
Otros Productos			1,910,201.57	
MENOS:				
Otros Gastos			874,771.34	1,035,430.23
UTILIDAD NETA (PÉRDIDA) EN OPERACIÓN				14,825,051.69
MÁS:				
Productos de Ejercicios Anteriores			36,969.00	
MENOS:				
Gastos de Ejercicios Anteriores			261,672.24	(224,703.24)
UTILIDAD (PÉRDIDA)				14,600,348.45
MENOS:				
Impuesto sobre la Renta			3,410,632.53	3,410,632.53
UTILIDAD (PÉRDIDA) NETA				11,189,715.92

Guatemala, 30 de abril de 2017

			
JENY ZORAIDA LEMUS RODRÍGUEZ CONTADOR	JAIME ALEJANDRO ZAFRA GUTIERREZ AUDITOR INTERNO	FREDERICK MELVILLE NOVELLA PRESIDENTE DEL CONSEJO DE ADMINISTRACIÓN	JUAN RAÚL AGUILAR KAEHLER GERENTE GENERAL

La totalidad de las notas que incluyen la revelación de contingencias e información de la situación financiera referente a otras fechas, se encuentra disponible en www.bam.com.gt