





SEGUROS AGROMERCANTIL, S. A.
ESTADO DE RESULTADOS CONDENSADO
 Por el ejercicio comprendido del 1 de enero al 31 de marzo de 2019
 (Cifras en Quetzales)

CUENTAS DE PRODUCTOS				
Primas por Seguro Directo				107,139,662.48
MENOS:				
Devoluciones y Cancelaciones de Primas				12,843,755.27
PRIMAS DIRECTAS NETAS				94,295,907.21
MÁS:				
Primas por Reaseguro Tomado Local		2,174,339.28	2,174,339.28	
Primas por Reaseguro Tomado del Exterior				
MENOS:				
Devoluciones y Cancelaciones de Primas por Reaseguro				2,174,339.28
TOTAL DE PRIMAS NETAS				96,470,246.49
MENOS:				
Primas por Reaseguro Cedido				38,051,981.20
PRIMAS NETAS DE RETENCIÓN				58,418,265.29
VARIACIONES EN RESERVAS TÉCNICAS				
MENOS:				
Variaciones Gastos			12,980,916.24	
MÁS:				
Variaciones Productos			3,449,418.87	(9,531,497.37)
PRIMAS NETAS DE RETENCIÓN DEVENGADAS				48,886,767.92
MENOS:				
COSTO DE ADQUISICIÓN Y SINIESTRALIDAD				
ADQUISICIÓN				
Gastos de Adquisición y Renovación		10,910,072.82		
MENOS:				
Comisiones y Participaciones por Reaseguro Cedido		9,164,445.14	1,745,627.68	
SINIESTRALIDAD				
Gastos por Obligaciones Contractuales	24,279,647.53			
Variación en las Reservas de Reclamaciones Seguros de Caución (Neto)				
Participación de reaseguradoras en salvamentos y Recuperaciones		24,279,647.53		
MENOS:				
Recuperaciones por Reaseguro Cedido	3,032,670.89			
Salvamento y Recuperaciones	1,086,760.27	4,119,431.16	20,160,216.37	21,905,844.05
UTILIDAD BRUTA EN OPERACIONES DE SEGUROS				26,980,923.87
MENOS:				
GASTOS Y PRODUCTOS DE OPERACIONES				
Egresos por Inversiones		46,818.90		
Gastos de Administración		19,739,242.25	19,786,061.15	
MENOS:				
Derechos de Emisión de Pólizas (Neto)		3,421,996.21		
Productos de Inversiones		1,566,061.55	4,988,057.76	14,798,003.39
UTILIDAD (PÉRDIDA) EN OPERACIÓN				12,182,920.48
OTROS PRODUCTOS Y GASTOS				
MÁS:				
Otros Productos			1,512,764.21	
MENOS:				
Otros Gastos			349,466.80	1,163,297.41
UTILIDAD NETA (PÉRDIDA) EN OPERACIÓN				13,346,217.89
MÁS:				
Productos de Ejercicios Anteriores			46,649.89	
MENOS:				
Gastos de Ejercicios Anteriores			65,399.58	(18,749.69)
UTILIDAD (PÉRDIDA)				13,327,468.20
MENOS:				
Impuesto sobre la Renta			3,197,470.40	3,197,470.40
UTILIDAD (PÉRDIDA) NETA				10,129,997.80

Guatemala, 31 de marzo de 2019

			
JENY ZORRIDA LEMUS RODRÍGUEZ CONTADOR	JAIME ALEJANDRO ZAFRA GUTIÉRREZ AUDITOR INTERNO	FREDERICK MEVILLÉ NOVELLA PRESIDENTE DEL CONSEJO DE ADMINISTRACIÓN	MAURICIO MONTENEGRO PADILLA REPRESENTANTE LEGAL

La información referida a otras fechas, se encuentra disponible en www.bam.com.gt

PBX 2338.6565

SEGUROS
AGROMERCANTIL

BAM