




**ARRENDADORA AGROMERCANTIL, S. A.**  
**ESTADO DE RESULTADOS CONDENSADO**  
 Del 1 de Enero al 31 de Mayo de 2015  
 (Cifras en Quetzales)

<b>PRODUCTOS FINANCIEROS</b>		3,737,842.74	
Intereses	2,635,316.26		
Comisiones	1,102,526.48		
Negociación de Títulos Valores			
Diferencias de Precio en Operaciones de Reporto			
<b>GASTOS FINANCIEROS</b>		814,006.21	
Intereses	803,887.43		
Comisiones			
Beneficios Adicionales			
Negociación de Títulos Valores			
Cuota de Formación Fopa			
Productos No Cobrados	10,118.78		
Diferencias de Precio en Operaciones de Reporto			
<b>MARGEN POR INVERSIONES</b>			<b>2,923,836.53</b>
<b>PRODUCTOS POR SERVICIOS</b>			
Comisiones por Servicios Diversos			
Arrendamientos			
Almacenaje			
Avalúos e Inspecciones			
Manejo de Cuenta			
Otros			
<b>GASTOS POR SERVICIOS</b>			
Comisiones por Servicios			
<b>MARGEN POR SERVICIOS</b>			
<b>OTROS PRODUCTOS Y GASTOS DE OPERACIÓN</b>			
<b>PRODUCTOS</b>		2,840,277.73	
Ganancia por Valor de Mercado de Títulos-Valores			
Variaciones y Ganancias Cambiarias en Moneda Extranjera			
Productos por inversiones en Acciones	2,840,277.73		
Productos por Promoción de Empresas			
<b>GASTOS</b>		14,937.13	
Pérdida por Valor de Mercado de Títulos-Valores			
Variaciones y Pérdidas Cambiarias en Moneda Extranjera	14,937.13		
Cuentas Incobrables de Duda Recuperación			
Gastos por Promoción de Empresas			
<b>MARGEN DE OTROS PRODUCTOS Y GASTOS DE OPERACIÓN</b>			<b>2,825,340.60</b>
<b>MARGEN OPERACIONAL BRUTO</b>			5,749,177.13
<b>GASTOS DE ADMINISTRACIÓN</b>			2,078,481.79
<b>MARGEN OPERACIONAL NETO</b>			3,670,695.34
<b>PRODUCTOS Y GASTOS EXTRAORDINARIOS</b>		739,406.56	
Productos Extraordinarios	739,406.56		
Gastos Extraordinarios			
<b>PRODUCTOS Y GASTOS DE EJERCICIOS ANTERIORES</b>		(6,515.63)	
Productos de Ejercicios Anteriores	97.21		
Gastos de Ejercicios Anteriores	6,612.84		732,890.93
<b>GANANCIA (PÉRDIDA) BRUTA</b>			4,403,586.27
Impuesto sobre la Renta			109,040.97
<b>GANANCIA (PÉRDIDA) NETA</b>			<b>4,294,545.30</b>

Guatemala, 31 de Mayo de 2015

  
 \_\_\_\_\_  
 JENY ZORAÍDA LEMUS RODRÍGUEZ  
 CONTADOR  
  
  
 \_\_\_\_\_  
 JOSÉ LUIS VALDES O'CONNELL  
 PRESIDENTE DEL CONSEJO DE ADMINISTRACIÓN

  
 \_\_\_\_\_  
 MORGAN ROLANDO GARCÍA PAIZ  
 AUDITOR INTERNO  
  
 \_\_\_\_\_  
 LUIS GIOVANNI CARRERA GARCÍA  
 GERENTE GENERAL

La totalidad de las notas que incluyen la revelación de contingencias e información de la situación financiera referente a otras fechas, se encuentra disponible en [www.bam.com.gt](http://www.bam.com.gt)