



BANCO AGROMERCANTIL DE GUATEMALA, S.A.
ESTADO DE RESULTADOS CONDENSADO
 Del 1 de enero al 30 de abril de 2018
 (Cifras en Quetzales)

PRODUCTOS FINANCIEROS		595,977,686.10	
Intereses	552,608,408.35		
Comisiones	39,322,000.84		
Negociación de Títulos Valores	3,773,888.47		
Diferencias de Precio en Operaciones de Reporto	273,388.44		
GASTOS FINANCIEROS		261,547,402.91	
Intereses	242,289,340.15		
Comisiones	711,347.13		
Beneficios Adicionales	4,291,083.94		
Negociación de Títulos Valores	559,298.78		
Cuota de Formación Fopa	11,136,077.47		
Productos No Cobrados			
Diferencias de Precio en Operaciones de Reporto	2,560,255.44		
MARGEN POR INVERSIONES			334,430,283.19
PRODUCTOS POR SERVICIOS		58,122,998.88	
Comisiones por Servicios Diversos	50,470,005.03		
Arrendamientos	117,963.89		
Almacenaje			
Avalúos e Inspecciones			
Manejo de Cuenta	7,535,029.96		
Otros			
GASTOS POR SERVICIOS		41,721,868.31	
Comisiones por Servicios	41,721,868.31		
MARGEN POR SERVICIOS			16,401,130.57
OTROS PRODUCTOS Y GASTOS DE OPERACIÓN			
PRODUCTOS		38,689,365.03	
Ganancia por Valor de Mercado de Títulos-Valores	1,881,237.18		
Variaciones y Ganancias Cambiarias en Moneda Extranjera	24,626,942.67		
Productos por inversiones en Acciones	12,181,185.18		
Productos por Promoción de Empresas			
GASTOS		64,100,159.08	
Pérdida por Valor de Mercado de Títulos-Valores	1,288,886.24		
Variaciones y Pérdidas Cambiarias en Moneda Extranjera	406,733.91		
Cuentas Incobrables de Dudosa Recuperación	62,404,538.93		
Gastos por Promoción de Empresas			
MARGEN DE OTROS PRODUCTOS Y GASTOS DE OPERACIÓN			(25,410,794.05)
MARGEN OPERACIONAL BRUTO			325,420,619.71
GASTOS DE ADMINISTRACIÓN			251,090,700.40
MARGEN OPERACIONAL NETO			74,329,919.31
PRODUCTOS Y GASTOS EXTRAORDINARIOS		12,167,090.98	
Productos Extraordinarios	18,572,497.85		
Gastos Extraordinarios	6,405,406.87		
PRODUCTOS Y GASTOS DE EJERCICIOS ANTERIORES		(322,926.17)	
Productos de Ejercicios Anteriores	2,540,477.84		
Gastos de Ejercicios Anteriores	2,863,404.01		11,844,164.81
GANANCIA (PÉRDIDA) BRUTA			86,174,084.12
Impuesto sobre la Renta			15,018,692.85
GANANCIA (PÉRDIDA) NETA			71,155,391.27


Guatemala, 30 de abril de 2018




 JENY ZORaida LEMUS RODRÍGUEZ
 CONTADOR



 JOSÉ LUIS VALDÉS O'CONNELL
 VICEPRESIDENTE DEL CONSEJO DE ADMINISTRACIÓN



 JAIME ALEJANDRO ZAFRA GUTIERREZ
 AUDITOR INTERNO



 CHRISTIAN SCHNEIDER
 GERENTE GENERAL

La totalidad de las notas que incluyen la revelación de contingencias e información de la situación financiera referente a otras fechas, se encuentra disponible en www.bam.com.gt

PBX 2338.6565 | bam.com.gt

BAM