





SEGUROS AGROMERCANTIL, S. A.
ESTADO DE RESULTADOS CONDENSADO
 Por el ejercicio comprendido del 1 de enero al 31 de mayo de 2019
 (Cifras en Quetzales)

CUENTAS DE PRODUCTOS				
Primas por Seguro Directo				170,636,354.27
MENOS:				
Devoluciones y Cancelaciones de Primas				19,957,928.22
PRIMAS DIRECTAS NETAS				150,678,426.05
MÁS:				
Primas por Reaseguro Tomado Local		3,030,562.41	3,030,562.41	
Primas por Reaseguro Tomado del Exterior				
MENOS:				
Devoluciones y Cancelaciones de Primas por Reaseguro				3,030,562.41
TOTAL DE PRIMAS NETAS				153,708,988.46
MENOS:				
Primas por Reaseguro Cedido				64,468,003.71
PRIMAS NETAS DE RETENCIÓN				89,240,984.75
VARIACIONES EN RESERVAS TÉCNICAS				
MENOS:				
Variaciones Gastos			18,181,713.01	
MÁS:				
Variaciones Productos			7,824,336.20	(10,357,376.81)
PRIMAS NETAS DE RETENCIÓN DEVENGADAS				78,883,607.94
MENOS:				
COSTO DE ADQUISICIÓN Y SINIESTRALIDAD				
ADQUISICIÓN				
Gastos de Adquisición y Renovación		18,870,451.29		
MENOS:				
Comisiones y Participaciones por Reaseguro Cedido		14,559,401.62	4,311,049.67	
SINIESTRALIDAD				
Gastos por Obligaciones Contractuales	44,704,591.79			
Variación en las Reservas de Reclamaciones Seguros de Caucción (Neto)				
Participación de reaseguradoras en salvamentos y Recuperaciones		44,704,591.79		
MENOS:				
Recuperaciones por Reaseguro Cedido	6,892,678.51			
Salvamento y Recuperaciones	1,453,550.48	8,346,228.99	36,358,362.80	40,669,412.47
UTILIDAD BRUTA EN OPERACIONES DE SEGUROS				38,214,195.47
MENOS:				
GASTOS Y PRODUCTOS DE OPERACIONES				
Egresos por Inversiones		77,391.19		
Gastos de Administración		32,021,089.71	32,098,480.90	
MENOS:				
Derechos de Emisión de Pólizas (Neto)		5,417,107.93		
Productos de Inversiones		2,560,112.00	7,977,219.93	24,121,260.97
UTILIDAD (PÉRDIDA) EN OPERACIÓN				14,092,934.50
OTROS PRODUCTOS Y GASTOS				
MÁS:				
Otros Productos			2,420,404.69	
MENOS:				
Otros Gastos			457,712.30	1,962,692.39
UTILIDAD NETA (PÉRDIDA) EN OPERACIÓN				16,055,626.89
MÁS:				
Productos de Ejercicios Anteriores			158,167.08	
MENOS:				
Gastos de Ejercicios Anteriores			92,158.24	66,008.84
UTILIDAD (PÉRDIDA)				16,121,635.73
MENOS:				
Impuesto sobre la Renta			3,786,817.11	3,786,817.11
UTILIDAD (PÉRDIDA) NETA				12,334,818.62

Guatemala, 31 de mayo de 2019

			
JENY ZORAIDA LEMUS RODRÍGUEZ CONTADOR	JAIME ALEJANDRO ZAFRA GUTIERREZ AUDITOR INTERNO	FREDERICA MELÉNDEZ NOVELLER PRESIDENTE DEL CONSEJO DE ADMINISTRACIÓN	JUAN RAÚL AGUILAR KAEHLER GERENTE GENERAL

La información referida a otras fechas, se encuentra disponible en www.bam.com.gt

PBX 2338.6565

SEGUROS
AGROMERCANTIL

BAM