




**ARRENDADORA AGROMERCANTIL, S. A.**  
**ESTADO DE RESULTADOS CONDENSADO**  
 Del 1 de enero al 30 de abril de 2016  
 (Cifras en Quetzales)


<b>PRODUCTOS FINANCIEROS</b>		3,214,726.57	
Intereses	2,366,920.88		
Comisiones	847,805.69		
Negociación de Títulos Valores			
Diferencias de Precio en Operaciones de Reporto			
<b>GASTOS FINANCIEROS</b>		609,263.40	
Intereses	594,108.67		
Comisiones			
Beneficios Adicionales			
Negociación de Títulos Valores			
Cuota de Formación Fopa			
Productos No Cobrados	15,154.73		
Diferencias de Precio en Operaciones de Reporto			
<b>MARGEN POR INVERSIONES</b>			2,605,463.17
<b>PRODUCTOS POR SERVICIOS</b>		571,650.94	
Comisiones por Servicios Diversos			
Arrendamientos			
Almacenaje			
Avalúos e Inspecciones			
Manejo de Cuenta			
Otros	571,650.94		
<b>GASTOS POR SERVICIOS</b>		20,000.00	
Comisiones por Servicios	20,000.00		
<b>MARGEN POR SERVICIOS</b>			551,650.94
<b>OTROS PRODUCTOS Y GASTOS DE OPERACIÓN</b>			
<b>PRODUCTOS</b>		3,297,673.17	
Ganancia por Valor de Mercado de Títulos-Valores			
Variaciones y Ganancias Cambiarias en Moneda Extranjera			
Productos por inversiones en Acciones	3,297,673.17		
Productos por Promoción de Empresas			
<b>GASTOS</b>		55,371.63	
Pérdida por Valor de Mercado de Títulos-Valores			
Variaciones y Pérdidas Cambiarias en Moneda Extranjera	49,524.28		
Cuentas Incobrables de Dudososa Recuperación	5,847.35		
Gastos por Promoción de Empresas			
<b>MARGEN DE OTROS PRODUCTOS Y GASTOS DE OPERACIÓN</b>			3,242,301.54
<b>MARGEN OPERACIONAL BRUTO</b>			6,399,415.65
<b>GASTOS DE ADMINISTRACIÓN</b>			1,514,031.52
<b>MARGEN OPERACIONAL NETO</b>			4,885,384.13
<b>PRODUCTOS Y GASTOS EXTRAORDINARIOS</b>		715.25	
Productos Extraordinarios	715.25		
Gastos Extraordinarios			
<b>PRODUCTOS Y GASTOS DE EJERCICIOS ANTERIORES</b>		(29,956.99)	
Productos de Ejercicios Anteriores	10,817.14		
Gastos de Ejercicios Anteriores	40,774.13		(29,241.74)
<b>GANANCIA (PÉRDIDA) BRUTA</b>			4,856,142.39
Impuesto sobre la Renta			521,783.18
<b>GANANCIA (PÉRDIDA) NETA</b>			4,334,359.21

Guatemala, 30 de abril de 2016

  
 \_\_\_\_\_  
 JENY ZORAIDA LEJUS RODRÍGUEZ  
 CONTADOR

  
 \_\_\_\_\_  
 JOSE LUIS VALDES O'CONNELL  
 VICEPRESIDENTE DEL CONSEJO DE ADMINISTRACIÓN

  
 \_\_\_\_\_  
 MORGAN ROLANDO GARCÍA PAIZ  
 AUDITOR INTERNO

  
 \_\_\_\_\_  
 LUIS GIOVANNI CARRERA GARCÍA  
 GERENTE GENERAL

La totalidad de las notas que incluyen la revelación de contingencias e información de la situación financiera referente a otras fechas, se encuentra disponible en [www.bam.com.gt](http://www.bam.com.gt)