




**ARRENDADORA AGROMERCANTIL, S. A.**  
**ESTADO DE RESULTADOS CONDENSADO**  
 Del 1 de enero al 31 de enero de 2018  
 (Cifras en Quetzales)


<b>PRODUCTOS FINANCIEROS</b>		647,620.50	
Intereses	492,294.78		
Comisiones	155,325.72		
Negociación de Títulos Valores			
Diferencias de Precio en Operaciones de Reporto			
<b>GASTOS FINANCIEROS</b>		41,774.90	
Intereses	40,210.28		
Comisiones			
Beneficios Adicionales			
Negociación de Títulos Valores			
Cuota de Formación Fopa			
Productos No Cobrados	1,564.62		
Diferencias de Precio en Operaciones de Reporto			
<b>MARGEN POR INVERSIONES</b>			<b>605,845.60</b>
<b>PRODUCTOS POR SERVICIOS</b>		148,824.37	
Comisiones por Servicios Diversos			
Arrendamientos			
Almacenaje			
Avalúos e Inspecciones			
Manejo de Cuenta			
Otros	148,824.37		
<b>GASTOS POR SERVICIOS</b>		5,000.00	
Comisiones por Servicios	5,000.00		
<b>MARGEN POR SERVICIOS</b>			<b>143,824.37</b>
<b>OTROS PRODUCTOS Y GASTOS DE OPERACIÓN</b>			
<b>PRODUCTOS</b>		5,112.69	
Ganancia por Valor de Mercado de Títulos-Valores			
Variaciones y Ganancias Cambiarias en Moneda Extranjera	5,112.69		
Productos por inversiones en Acciones			
Productos por Promoción de Empresas			
<b>GASTOS</b>		26.08	
Pérdida por Valor de Mercado de Títulos-Valores			
Variaciones y Pérdidas Cambiarias en Moneda Extranjera	26.08		
Cuentas Incobrables de Dudosa Recuperación			
Gastos por Promoción de Empresas			
<b>MARGEN DE OTROS PRODUCTOS Y GASTOS DE OPERACIÓN</b>			<b>5,086.61</b>
<b>MARGEN OPERACIONAL BRUTO</b>			<b>754,756.58</b>
<b>GASTOS DE ADMINISTRACIÓN</b>			<b>369,704.46</b>
<b>MARGEN OPERACIONAL NETO</b>			<b>385,052.12</b>
<b>PRODUCTOS Y GASTOS EXTRAORDINARIOS</b>		357.14	
Productos Extraordinarios	357.14		
Gastos Extraordinarios			
<b>PRODUCTOS Y GASTOS DE EJERCICIOS ANTERIORES</b>			
Productos de Ejercicios Anteriores			
Gastos de Ejercicios Anteriores			357.14
<b>GANANCIA (PÉRDIDA) BRUTA</b>			<b>385,409.26</b>
Impuesto sobre la Renta			95,787.58
<b>GANANCIA (PÉRDIDA) NETA</b>			<b>289,621.68</b>

Guatemala, 31 de enero de 2018

  
 \_\_\_\_\_  
 JENY ZORADA REMUS RODRÍGUEZ  
 CONTADOR

  
 \_\_\_\_\_  
 JOSÉ LUIS VALDES O'CONNELL  
 VICEPRESIDENTE DEL CONSEJO DE ADMINISTRACIÓN

  
 \_\_\_\_\_  
 JAIME ALEJANDRO ZAFRA GUTIERREZ  
 AUDITOR INTERNO

  
 \_\_\_\_\_  
 DANIEL E. VILLATORO VALLADARES  
 GERENTE GENERAL

La totalidad de las notas que incluyen la revelación de contingencias e información de la situación financiera referente a otras fechas, se encuentra disponible en [www.bam.com.gt](http://www.bam.com.gt)