



SEGUROS AGROMERCANTIL, S. A.
ESTADO DE RESULTADOS CONDENSADO
(Cifras en Quetzales)
Del 1 de Enero al 31 de Octubre de 2014

873


	1	2	3	4
CUENTAS DE PRODUCTOS				
Primas por Seguro Directo				235,659,559.75
MENOS:				
Devoluciones y Cancelaciones de Primas				33,497,908.01
PRIMAS DIRECTAS NETAS				202,161,651.74
MÁS:				
Primas por Reaseguro Tomado Local		488,538.69		
Primas por Reaseguro Tomado del Exterior			488,538.69	
MENOS:				
Devoluciones y Cancelaciones de Primas por Reaseguro			15,720.74	472,817.95
TOTAL DE PRIMAS NETAS				202,634,469.69
MENOS:				
Primas por Reaseguro Cedido				108,789,964.10
PRIMAS NETAS DE RETENCION				93,844,505.59
VARIACIONES EN RESERVAS TÉCNICAS				
MENOS:				
Variaciones Gastos			32,239,670.32	
MÁS:				
Variaciones Productos			15,939,937.25	(16,299,733.07)
PRIMAS NETAS DE RETENCIÓN DEVENGADAS				77,544,772.52
MENOS:				
COSTO DE ADQUISICIÓN Y SINIESTRALIDAD				
ADQUISICION				
Gastos de Adquisición y Renovación		16,232,506.75		
MENOS:				
Comisiones y Participaciones por Reaseguro Cedido		15,957,837.47	274,669.28	
SINIESTRALIDAD				
Gastos por Obligaciones Contractuales	66,444,453.53			
Variación en las Reservas de Reclamaciones Seguros de Caucción (Neto)		66,444,453.53		
Participación de reaseguradoras en salvamentos y Recuperaciones				
MENOS:				
Recuperaciones por Reaseguro Cedido	15,074,577.54			
Salvamento y Recuperaciones	3,740,366.33	18,814,943.87	47,629,509.66	47,904,178.94
UTILIDAD BRUTA EN OPERACIONES DE SEGUROS				29,640,593.58
MENOS:				
GASTOS Y PRODUCTOS DE OPERACIONES				
Egresos por Inversiones		221,061.84		
Gastos de Administración		26,563,962.97	26,785,024.81	
MENOS:				
Derechos de Emisión de Pólizas (Neto)		7,139,888.05		
Productos de Inversiones		5,597,263.98	12,737,152.03	14,047,872.78
UTILIDAD (PÉRDIDA) EN OPERACIÓN				15,592,720.80
OTROS PRODUCTOS Y GASTOS				
MÁS:				
Otros Productos			3,582,613.90	
MENOS:				
Otros Gastos			1,002,478.89	2,580,135.01
UTILIDAD NETA (PÉRDIDA) EN OPERACIÓN				18,172,855.81
MÁS:				
Productos de Ejercicios Anteriores			452,838.02	
MENOS:				
Gastos de Ejercicios Anteriores			203,116.18	249,721.84
UTILIDAD (PÉRDIDA)				18,422,577.65
MENOS:				
Impuesto sobre la Renta			290,047.56	290,047.56
UTILIDAD (PÉRDIDA) NETA				18,132,530.09


Guatemala, 31 de Octubre de 2014



JENY ZORAIDA LEMUS RODRIGUEZ
 CONTADOR


MORGAN ROLANDO GARCIA PAIZ
 AUDITOR INTERNO



JUAN RAUL AGUILAN KAEWLER
 GERENTE GENERAL


FEDERICO MELVILLE NOVELLA
 PRESIDENTE DEL CONSEJO DE ADMINISTRACIÓN