





**SEGUROS AGROMERCANTIL, S. A.**  
**ESTADO DE RESULTADOS CONDENSADO**  
 Por el ejercicio comprendido del 1 al 28 de Febrero de 2015  
 (Cifras en Quetzales)

<b>CUENTAS DE PRODUCTOS</b>				
Primas por Seguro Directo				50,754,628.34
<b>MENOS:</b>				
Devoluciones y Cancelaciones de Primas				8,411,938.03
<b>PRIMAS DIRECTAS NETAS</b>				42,342,690.31
<b>MÁS:</b>				
Primas por Reaseguro Tomado Local		64,215.24		
Primas por Reaseguro Tomado del Exterior			64,215.24	
<b>MENOS:</b>				
Devoluciones y Cancelaciones de Primas por Reaseguro				64,215.24
<b>TOTAL DE PRIMAS NETAS</b>				42,406,905.55
<b>MENOS:</b>				
Primas por Reaseguro Cedido				7,269,792.75
<b>PRIMAS NETAS DE RETENCIÓN</b>				35,137,112.80
<b>VARIACIONES EN RESERVAS TÉCNICAS</b>				
<b>MENOS:</b>				
Variaciones Gastos			22,042,065.44	
<b>MÁS:</b>				
Variaciones Productos			2,520,383.65	(19,521,681.79)
<b>PRIMAS NETAS DE RETENCIÓN DEVENGADAS</b>				15,615,431.01
<b>MENOS:</b>				
<b>COSTO DE ADQUISICIÓN Y SINIESTRALIDAD</b>				
<b>ADQUISICIÓN</b>				
Gastos de Adquisición y Renovación		3,380,007.89		
<b>MENOS:</b>				
Comisiones y Participaciones por Reaseguro Cedido		2,334,334.10	1,045,673.79	
<b>SINIESTRALIDAD</b>				
Gastos por Obligaciones Contractuales	11,505,516.76			
Variación en las Reservas de Reclamaciones Seguros de Caución (Neto)		11,505,516.76		
Participación de reaseguradoras en salvamentos y Recuperaciones				
<b>MENOS:</b>				
Recuperaciones por Reaseguro Cedido	1,457,379.07			
Salvamento y Recuperaciones	1,557,528.07	3,014,907.14	8,490,609.62	9,536,283.41
<b>UTILIDAD BRUTA EN OPERACIONES DE SEGUROS</b>				6,079,147.60
<b>MENOS:</b>				
<b>GASTOS Y PRODUCTOS DE OPERACIONES</b>				
Egresos por Inversiones		53,048.87		
Gastos de Administración		5,677,971.43	5,731,020.30	
<b>MENOS:</b>				
Derechos de Emisión de Pólizas (Neto)		1,981,487.85		
Productos de Inversiones		1,120,582.43	3,102,070.28	2,628,950.02
<b>UTILIDAD (PÉRDIDA) EN OPERACIÓN</b>				3,450,197.58
<b>OTROS PRODUCTOS Y GASTOS</b>				
<b>MÁS:</b>				
Otros Productos			831,211.91	
<b>MENOS:</b>				
Otros Gastos			103,972.03	727,239.88
<b>UTILIDAD NETA (PÉRDIDA) EN OPERACIÓN</b>				4,177,437.46
<b>MÁS:</b>				
Productos de Ejercicios Anteriores			104,996.06	
<b>MENOS:</b>				
Gastos de Ejercicios Anteriores			102,504.74	2,491.32
<b>UTILIDAD (PÉRDIDA)</b>				4,179,928.78
<b>MENOS:</b>				
Impuesto sobre la Renta			56,700.64	56,700.64
<b>UTILIDAD (PÉRDIDA) NETA</b>				4,123,228.14

Guatemala, 28 de Febrero de 2015

 _____ JENY ZORAIDA LEMUS RODRÍGUEZ CONTADOR	 _____ MORGAN ROLANDO GARCÍA PAIZ AUDITOR INTERNO	 _____ FEDERICO MEVILTE NOVELLA PRESIDENTE DEL CONSEJO DE ADMINISTRACIÓN	 _____ JUAN RAÚL AGUILAR KAHLER GERENTE GENERAL
--	--	---	---