

## GRUPO FINANCIERO AGROMERCANTIL

BANCO AGROMERCANTIL DE GUATEMALA, S. A.

FINANCIERA AGROMERCANTIL, S. A., MERCOM BANK, LTD., SEGUROS AGROMERCANTIL, S.A., ARRENDADORA AGROMERCANTIL, S. A.,  
TARJETA AGROMERCANTIL, S. A. Y AGROVALORES, S. A.


ESTADO DE RESULTADOS CONDENSADO


Del 1 de Enero al 31 de Mayo de 2014


(Cifras en Quetzales)


<b>PRODUCTOS FINANCIEROS Y DE SERVICIOS</b>			821,291,619
Financieros		722,041,027	
Por Servicios		68,881,565	
Por Primas de Seguros y Fianzas	105,873,926		
(-) Devoluciones y Cancelaciones	20,173,889		
Primas Netas	85,700,037		
(-) Primas Cedidas	33,772,080		
Primas Netas Retenidas	51,927,957		
(+/-) Variación en Reservas Técnicas y Matemáticas	(21,558,930)	30,369,027	
<b>GASTOS FINANCIEROS Y DE SERVICIOS</b>			351,992,225
Financieros		295,225,848	
Por Servicios		33,559,234	
Gastos de Adquisición y Renovación	7,953,216		
(-) Comisiones y Participaciones por Reaseguro y Reafianzamiento Cedido	7,081,675		
Gastos por Obligaciones Contractuales	29,230,720		
(-) Recuperaciones por Reaseguro y Reafianzamiento Cedido	6,895,118	23,207,143	
<b>MARGEN FINANCIERO Y DE SERVICIOS</b>			469,299,394
<b>OTROS PRODUCTOS Y GASTOS DE OPERACIÓN</b>			
<b>PRODUCTOS</b>		30,400,954	
Ganancia por Valor de Mercado de Títulos - Valores			
Variaciones y Ganancias Cambiarias en Moneda Extranjera	26,743,215		
Productos por Inversiones en Acciones	3,623,990		
Productos por Promoción de Empresas			
Otros Productos de Operación	33,749		
<b>GASTOS</b>		63,017,125	
Pérdida por Valor de Mercado de Títulos - Valores			
Variaciones y Pérdidas Cambiarias en Moneda Extranjera	3,710,365		
Cuentas Incobrables y de Dudosas Recuperación	59,181,017		
Gastos por Promoción de Empresas			
Otros Gastos de Operación	125,743		
<b>MARGEN DE OTROS PRODUCTOS Y GASTOS DE OPERACIÓN</b>			(32,616,171)
<b>MARGEN OPERACIONAL BRUTO</b>			436,683,223
<b>GASTOS DE ADMINISTRACIÓN</b>			289,375,465
Consejo de Administración		878,558	
Funcionarios y Empleados		132,975,997	
Impuestos, Arbitrios, Contribuciones y Cuotas		9,108,667	
Honorarios Profesionales		6,788,898	
Arrendamientos		17,900,734	
Reparaciones y Mantenimiento		15,110,080	
Mercadeo y Publicidad		9,185,356	
Primas de Seguros y Fianzas		261,826	
Depreciaciones y Amortizaciones		14,939,196	
Papelería, Útiles y Suministros		2,672,022	
Gastos Varios		79,554,131	
<b>MARGEN OPERACIONAL NETO</b>			147,307,758
<b>PRODUCTOS Y GASTOS EXTRAORDINARIOS</b>			9,770,259
<b>Productos</b>		10,847,163	
Salvamento y Recuperaciones	1,427,095		
Otros Productos Extraordinarios	9,420,068		
<b>Gastos</b>		1,076,904	
Participación de Reaseguradores y reafianzadores en levantamientos y recuperaciones			
Otros Gastos Extraordinarios	1,076,904		
<b>PRODUCTOS Y GASTOS DE EJERCICIOS ANTERIORES</b>			834,837
Productos de Ejercicios Anteriores		1,587,769	
Gastos de Ejercicios Anteriores		752,932	
<b>GANANCIA (PÉRDIDA) BRUTA</b>			157,912,854
Impuesto sobre la Renta			5,042,275
<b>GANANCIA (PÉRDIDA) NETA</b>			152,870,579
<b>(-) INTERÉS MINORITARIO</b>			
<b>GANANCIA (PERDIDA) NETA CONSOLIDADA</b>			152,870,579

Guatemala, 31 de Mayo de 2014

  
JENY ZORRANO LBAUS RODRIGUEZ  
CONTADOR

  
SALVADOR ALVARO DELGADO WYLD  
DIRECTOR SUPLENTE DEL PRESIDENTE

  
MORGAN ROLANDO GARCIA PAIZ  
AUDITOR INTERNO

  
CHRISTIAN SCHNEIDER  
GERENTE GENERAL

S/