

GRUPO FINANCIERO AGROMERCANTIL

BANCO AGROMERCANTIL DE GUATEMALA, S. A.
 FINANCIERA AGROMERCANTIL, S. A., MERCOM BANK, LTD., SEGUROS AGROMERCANTIL, S. A., ARRENDADORA AGROMERCANTIL, S. A.,
 TARJETA AGROMERCANTIL, S. A. Y AGROVALORES, S. A.

BALANCE GENERAL CONDENSADO

Al 31 de Diciembre de 2013

(Cifras en Quetzales)


Superintendencia De Bancos
 Guatemala, C. A.

ACTIVO	Saldos Consolidados	Parciales	PASIVO	Saldos Consolidados	Parciales
DISPONIBILIDADES	3,414,225,505		OBLIGACIONES DEPOSITARIAS	16,781,163,214	
Caja		708,330,335	Depósitos Monetarios		5,308,695,464
Banco Central		1,897,467,607	Depósitos de Ahorro		3,864,381,716
Bancos del País		50,037,240	Depósitos a Plazo		7,543,413,199
Bancos del Exterior		603,723,902	Depósitos a la Orden		13,701,579
Cheques a Compensar		154,264,142	Depósitos con Restricciones		50,971,256
Giros sobre el Exterior		402,279	CRÉDITOS OBTENIDOS	2,205,977,874	
INVERSIONES	3,851,165,257		Banco Central		
Títulos-Valores para Negociación			Instituciones Financieras Nacionales		
Títulos-Valores para la Venta		3,075,314,860	Instituciones Financieras Extranjeras		1,617,875,124
Títulos-Valores para Vencimiento		777,502,894	Organismos Internacionales		588,102,750
Operaciones de Reporto			OBLIGACIONES FINANCIERAS	29,480,300	
Certificados de Participación			Bonos		28,110,000
Intereses Pagados en Compra de Valores		243,575	Pagarés Financieros		1,370,300
(-) Estimaciones por Valuación		(1,896,072)	Obligaciones Financieras a la Orden		
CARTERA DE CRÉDITOS	14,382,582,759		Obligaciones Financieras con Restricciones		
Vigentes		14,484,309,033	GASTOS FINANCIEROS POR PAGAR	151,829,686	151,829,686
Vencidos		157,956,781	CUENTAS POR PAGAR	287,860,267	287,860,267
(-) Estimaciones por Valuación		(259,683,055)	PROVISIONES	138,281,547	138,281,547
CARTERA DE CRÉDITOS SOBRE PÓLIZAS DE SEGUROS			OTRAS OBLIGACIONES		
PRODUCTOS FINANCIEROS POR COBRAR	86,943,910	86,943,910	Obligaciones Subordinadas		
CUENTAS POR COBRAR	89,127,864	52,385,900	Obligaciones Convertibles en Acciones		
PRIMAS POR COBRAR		38,899,173	CRÉDITOS DIFERIDOS	2,651,649	2,651,649
(-) Estimaciones por Valuación		(2,157,209)	INSTITUCIONES DE SEGUROS Y FIANZAS	10,594,845	10,594,845
INSTITUCIONES DE SEGUROS Y FIANZAS	5,495,842	5,495,842	RESERVAS TÉCNICAS Y MATEMÁTICAS	38,599,884	38,599,884
BIENES REALIZABLES	98,384,016	153,006,222	(-) RESERVAS TÉCNICAS Y MATEMÁTICAS A CARGO DE REASEGURADORES Y REAFIANZADORES		
(-) Estimaciones por Valuación		(54,622,206)	RESERVAS PARA SINIESTROS PENDIENTES DE PAGO	10,387,670	23,740,851
INVERSIONES PERMANENTES	16,085,976	16,085,976	(-) RESERVAS PARA SINIESTROS PENDIENTES DE PAGO A CARGO DE REASEGURADORES Y REAFIANZADORES		(13,353,182)
(-) Estimaciones por Valuación			OTROS PASIVOS		
OTRAS INVERSIONES	14,686,846	14,686,846	SUMA DEL PASIVO	19,656,826,936	
(-) Estimaciones por Valuación			OTRAS CUENTAS ACREEDORAS	72,446,683	72,446,683
INMUEBLES Y MUEBLES	277,288,971	415,617,550	INTERESES MINORITARIOS		
(-) Depreciaciones Acumuladas		(138,328,579)	MINUSVALIA ADQUIRIDA		
CARGOS DIFERIDOS	106,965,219	121,070,602	SUMA DEL PASIVO Y OTRAS CUENTAS ACREEDORAS, INTERESES	19,729,273,619	
(-) Amortizaciones Acumuladas		(14,105,383)	MINORITARIOS Y MINUSVALIA ADQUIRIDA		
PLUSVALIA ADQUIRIDA	8,081,412	8,081,412	CAPITAL CONTABLE	1,339,677,150	
OTROS ACTIVOS			CAPITAL PAGADO		2,884,303,290
			Capital Autorizado		(1,544,626,140)
			Capital No Pagado (-)		
			Casa Matriz, Capital Asignado		
			APORTACIONES PERMANENTES	407,012,414	407,012,414
			APORTES PARA ACCIONES		
			RESERVAS DE CAPITAL	568,744,016	568,744,016
			RESERVAS PARA ACTIVOS EXTRAORDINARIOS	5,917,394	5,917,394
			REVALUACION DE ACTIVOS	28,480,156	28,480,156
			OBLIGACIONES SUBORDINADAS		
			GANANCIAS Y PÉRDIDAS POR FUSIÓN		
			VALUACIÓN DE ACTIVOS DE RECUPERACIÓN DUDOSA (-)	(48,446,765)	(48,446,765)
			PROVISIÓN DE BENEFICIOS A EMPLEADOS		
			AJUSTES AL IMPUESTO SOBRE LA RENTA		
			GANANCIAS O PÉRDIDAS POR CAMBIOS EN EL VALOR DE		
			MERCADO DE LAS INVERSIONES	(30,333,309)	(30,333,309)
			RESULTADOS DE EJERCICIOS ANTERIORES	51,100,416	51,100,416
			RESULTADO DEL EJERCICIO	299,736,313	299,736,313
			AJUSTE POR CONVERSION	(127,827)	(127,827)
			SUMA DEL CAPITAL CONTABLE	2,621,759,958	
SUMA DEL ACTIVO	22,351,033,577		SUMA PASIVO, OTRAS CUENTAS ACREEDORAS Y CAPITAL	22,351,033,577	


Los saldos en moneda extranjera están expresados al tipo de cambio de referencia de Q. 7.84137 por US\$ 1, publicado por el Banco de Guatemala el 31 de Diciembre de 2013.
 Guatemala, 31 de Diciembre de 2013

CONTINGENCIAS, COMPROMISOS Y OTRAS RESPONSABILIDADES


CONTINGENCIAS Y COMPROMISOS	3,314,597,251
MERCADERÍAS EN DEPÓSITOS	
CUENTAS DE ORDEN	
VALORES Y BIENES CEDIDOS EN GARANTÍA	73,613,801
GARANTÍAS CARTERA DE CRÉDITOS	17,112,383,890
MÁRGENES POR GIRAR	763,499,453
ADMINISTRACIONES AJENAS	4,311,431,007
DOCUMENTOS Y VALORES PROPIOS REMITIDOS	643,368,530
EMISIONES AUTORIZADAS DE OBLIGACIONES FINANCIERAS	2,100,000,000
OBLIGACIONES FINANCIERAS	1,703,569,700
OBLIGACIONES FINANCIERAS AMORTIZADAS	366,950,000
TÍTULOS SOBRE MERCADERÍAS EN DEPÓSITO	
PÓLIZAS DE SEGUROS Y FIANZAS	
OPERACIONES DE REPORTO	
SUMAS ASEGURADAS Y AFIANZADAS RETENIDAS	21,008,012,831
OTRAS CUENTAS DE ORDEN	750,272,925




 JENY ZORADA LEMUS RODRIGUEZ
 CONTADOR



 JOSE LUIS VALDES O'CONNELL
 PRESIDENTE DEL CONSEJO DE ADMINISTRACION



 MORGAN ROLANDO GARCIA PAIZ
 AUDITOR INTERNO



 CHRISTIAN SCHNEIDER
 GERENTE GENERAL