





**SEGUROS AGROMERCANTIL, S. A.**  
**ESTADO DE RESULTADOS CONDENSADO**  
 Por el ejercicio comprendido del 1 de enero al 31 de agosto de 2016  
 (Cifras en Quetzales)

<b>CUENTAS DE PRODUCTOS</b>				
Primas por Seguro Directo				239,354,648.91
<b>MENOS:</b>				
Devoluciones y Cancelaciones de Primas				36,180,442.22
<b>PRIMAS DIRECTAS NETAS</b>				<b>203,174,206.69</b>
<b>MÁS:</b>				
Primas por Reaseguro Tomado Local		538,949.99		
Primas por Reaseguro Tomado del Exterior		2,286,816.86	2,825,766.85	
<b>MENOS:</b>				
Devoluciones y Cancelaciones de Primas por Reaseguro			35,437.90	2,790,328.95
<b>TOTAL DE PRIMAS NETAS</b>				<b>205,964,535.64</b>
<b>MENOS:</b>				
Primas por Reaseguro Cedido				106,597,158.62
<b>PRIMAS NETAS DE RETENCIÓN</b>				<b>99,367,377.02</b>
<b>VARIACIONES EN RESERVAS TÉCNICAS</b>				
<b>MENOS:</b>				
Variaciones Gastos			20,258,652.39	
<b>MÁS:</b>				
Variaciones Productos			14,920,962.03	(5,337,690.36)
<b>PRIMAS NETAS DE RETENCIÓN DEVENGADAS</b>				<b>94,029,686.66</b>
<b>MENOS:</b>				
<b>COSTO DE ADQUISICIÓN Y SINIESTRALIDAD</b>				
<b>ADQUISICIÓN</b>				
Gastos de Adquisición y Renovación		19,232,142.86		
<b>MENOS:</b>				
Comisiones y Participaciones por Reaseguro Cedido		16,616,821.08	2,615,321.78	
<b>SINIESTRALIDAD</b>				
Gastos por Obligaciones Contractuales	60,736,110.12			
Variación en las Reservas de Reclamaciones Seguros de Caucción (Neto)				
Participación de reaseguradoras en salvamentos y Recuperaciones		60,736,110.12		
<b>MENOS:</b>				
Recuperaciones por Reaseguro Cedido	10,146,451.49			
Salvamento y Recuperaciones	3,940,321.83	14,086,773.32	46,649,336.80	49,264,658.58
<b>UTILIDAD BRUTA EN OPERACIONES DE SEGUROS</b>				<b>44,765,028.08</b>
<b>MENOS:</b>				
<b>GASTOS Y PRODUCTOS DE OPERACIONES</b>				
Egresos por Inversiones		227,313.89		
Gastos de Administración		30,390,863.89	30,618,177.78	
<b>MENOS:</b>				
Derechos de Emisión de Pólizas (Neto)		7,369,810.63		
Productos de Inversiones		5,424,727.80	12,794,538.43	17,823,639.35
<b>UTILIDAD (PÉRDIDA) EN OPERACIÓN</b>				<b>26,941,388.73</b>
<b>OTROS PRODUCTOS Y GASTOS</b>				
<b>MÁS:</b>				
Otros Productos			3,448,163.65	
<b>MENOS:</b>				
Otros Gastos			849,364.75	2,598,798.90
<b>UTILIDAD NETA (PÉRDIDA) EN OPERACIÓN</b>				<b>29,540,187.63</b>
<b>MÁS:</b>				
Productos de Ejercicios Anteriores			1,591,848.95	
<b>MENOS:</b>				
Gastos de Ejercicios Anteriores			201,226.70	1,390,622.25
<b>UTILIDAD (PÉRDIDA)</b>				<b>30,930,809.88</b>
<b>MENOS:</b>				
Impuesto sobre la Renta			6,715,634.41	6,715,634.41
<b>UTILIDAD (PÉRDIDA) NETA</b>				<b>24,215,175.47</b>

Guatemala, 31 de agosto de 2016

			
JENY ZORAIDA LEMUS RODRÍGUEZ CONTADOR	MORGAN ROLANDO GARCÍA PAIZ AUDITOR INTERNO	FREDERICK MELVILLE NOVELLA PRESIDENTE DEL CONSEJO DE ADMINISTRACIÓN	JUAN RAÚL AGUILAR KAHLER GERENTE GENERAL