



**MERCOM BANK, LTD**  
**ESTADO DE RESULTADOS CONDENSADO**  
 Del 1 de enero al 30 de junio de 2020  
 (Cifras en Dólares)


<b>PRODUCTOS FINANCIEROS</b>		19,494,128.60	
Intereses	18,346,603.09		
Comisiones	199,724.51		
Negociación de Títulos Valores	291,123.17		
Diferencias de Precio en Operaciones de Reporto	656,677.83		
<b>GASTOS FINANCIEROS</b>		11,154,279.13	
Intereses	10,716,134.84		
Comisiones	26,222.62		
Beneficios Adicionales			
Negociación de Títulos Valores	155,045.97		
Cuota de Formación Fopa			
Productos No Cobrados	256,875.70		
Diferencias de Precio en Operaciones de Reporto			
<b>MARGEN POR INVERSIONES</b>			<b>8,339,849.47</b>
<b>PRODUCTOS POR SERVICIOS</b>		98,502.40	
Comisiones por Servicios Diversos	98,502.40		
Arrendamientos			
Almacenaje			
Avalúos e Inspecciones			
Manejo de Cuenta			
Otros			
<b>GASTOS POR SERVICIOS</b>		22,054.91	
Comisiones por Servicios	22,054.91		
<b>MARGEN POR SERVICIOS</b>			<b>76,447.49</b>
<b>OTROS PRODUCTOS Y GASTOS DE OPERACIÓN</b>			
<b>PRODUCTOS</b>		649,761.43	
Ganancia por Valor de Mercado de Títulos-Valores	649,761.43		
Variaciones y Ganancias Cambiarias en Moneda Extranjera			
Productos por inversiones en Acciones			
Productos por Promoción de Empresas			
<b>GASTOS</b>		1,487,812.96	
Pérdida por Valor de Mercado de Títulos-Valores	743,936.40		
Variaciones y Pérdidas Cambiarias en Moneda Extranjera			
Cuentas Incobrables de Dudosa Recuperación	743,876.56		
Gastos por Promoción de Empresas			
<b>MARGEN DE OTROS PRODUCTOS Y GASTOS DE OPERACIÓN</b>			<b>(838,051.53)</b>
<b>MARGEN OPERACIONAL BRUTO</b>			<b>7,578,245.43</b>
<b>GASTOS DE ADMINISTRACIÓN</b>			<b>466,372.23</b>
<b>MARGEN OPERACIONAL NETO</b>			<b>7,111,873.20</b>
<b>PRODUCTOS Y GASTOS EXTRAORDINARIOS</b>		(148,007.75)	
Productos Extraordinarios	166,388.36		
Gastos Extraordinarios	314,396.11		
<b>PRODUCTOS Y GASTOS DE EJERCICIOS ANTERIORES</b>		63,339.62	
Productos de Ejercicios Anteriores	65,154.16		
Gastos de Ejercicios Anteriores	1,814.54		
<b>GANANCIA (PÉRDIDA) BRUTA</b>			<b>7,027,205.07</b>
Impuesto sobre la Renta			1,103,363.16
<b>GANANCIA (PÉRDIDA) NETA</b>			<b>5,923,841.91</b>

30 de junio de 2020

  
 EDWAR AMBAL OROZCO FUENTES  
 CONTADOR

  
 JOSÉ LUIS VALDÉS O'CONNELL  
 VICEPRESIDENTE DEL CONSEJO DE ADMINISTRACIÓN

  
 JOSÉ ANTONIO AVILA FLORES  
 AUDITOR INTERNO

  
 MANUEL GUILLERMO CHÁVEZ RIVERA  
 MANDATARIO GENERAL CON REPRESENTACIÓN