

ARRENDADORA AGROMERCANTIL, S. A.

ESTADO DE RESULTADOS CONDENSADO


Del 1 de enero al 31 de agosto de 2019


(Cifras en Quetzales)


<b>PRODUCTOS FINANCIEROS</b>		6,051,558.22	
Intereses	4,551,489.17		
Comisiones	1,500,069.05		
Negociación de Títulos Valores			
Diferencias de Precio en Operaciones de Reporto			
<b>GASTOS FINANCIEROS</b>		1,097,108.49	
Intereses	937,039.29		
Comisiones			
Beneficios Adicionales			
Negociación de Títulos Valores			
Cuota de Formación Fopa			
Productos No Cobrados	160,069.20		
Diferencias de Precio en Operaciones de Reporto			
<b>MARGEN POR INVERSIONES</b>			4,954,449.73
<b>PRODUCTOS POR SERVICIOS</b>		1,250,789.87	
Comisiones por Servicios Diversos	560.00		
Arrendamientos			
Almacenaje			
Avalúos e Inspecciones			
Manejo de Cuenta			
Otros	1,250,229.87		
<b>GASTOS POR SERVICIOS</b>		40,000.00	
Comisiones por Servicios	40,000.00		
<b>MARGEN POR SERVICIOS</b>			1,210,789.87
<b>OTROS PRODUCTOS Y GASTOS DE OPERACIÓN</b>			
<b>PRODUCTOS</b>		1,128,103.29	
Ganancia por Valor de Mercado de Títulos-Valores			
Variaciones y Ganancias Cambiarias en Moneda Extranjera	34,941.61		
Productos por inversiones en Acciones	1,093,161.68		
Productos por Promoción de Empresas			
<b>GASTOS</b>		70,107.26	
Pérdida por Valor de Mercado de Títulos-Valores			
Variaciones y Pérdidas Cambiarias en Moneda Extranjera	54,136.84		
Cuentas Incobrables de Dudosa Recuperación	15,970.42		
Gastos por Promoción de Empresas			
<b>MARGEN DE OTROS PRODUCTOS Y GASTOS DE OPERACIÓN</b>			1,057,996.03
<b>MARGEN OPERACIONAL BRUTO</b>			7,223,235.63
<b>GASTOS DE ADMINISTRACIÓN</b>			2,699,470.64
<b>MARGEN OPERACIONAL NETO</b>			4,523,764.99
<b>PRODUCTOS Y GASTOS EXTRAORDINARIOS</b>		3,797.80	
Productos Extraordinarios	3,797.80		
Gastos Extraordinarios			
<b>PRODUCTOS Y GASTOS DE EJERCICIOS ANTERIORES</b>		7,141.61	
Productos de Ejercicios Anteriores	13,920.37		
Gastos de Ejercicios Anteriores	6,778.76		10,939.41
<b>GANANCIA (PÉRDIDA) BRUTA</b>			4,534,704.40
Impuesto sobre la Renta			895,489.52
<b>GANANCIA (PÉRDIDA) NETA</b>			3,639,214.88

Guatemala, 31 de agosto de 2019

  
 JENY ZORAIDA LEMUS RODRÍGUEZ  
 CONTADOR

  
 JAIME ALEJANDRO ZAFRA GUTIERREZ  
 AUDITOR INTERNO

  
 JOSE LUIS VALDES O'CONNELL  
 VICEPRESIDENTE DEL CONSEJO DE ADMINISTRACIÓN

  
 DANIEL E. VILLATORO VALLADARES  
 GERENTE GENERAL