

GRUPO FINANCIERO AGROMERCANTIL

BANCO AGROMERCANTIL DE GUATEMALA, S. A.

FINANCIERA AGROMERCANTIL, S. A., MERCOM BANK, LTD., SEGUROS AGROMERCANTIL, S. A., ARRENDADORA AGROMERCANTIL, S. A.,
TARJETA AGROMERCANTIL, S. A. Y AGROVALORES, S. A.


ESTADO DE RESULTADOS CONDENSADO


Del 1 de Enero al 31 de Marzo de 2014


(Cifras en Quetzales)


PRODUCTOS FINANCIEROS Y DE SERVICIOS			481,732,840
Financieros		424,836,132	
Por Servicios		40,761,207	
Por Primas de Seguros y Fianzas	70,079,860		
(-) Devoluciones y Cancelaciones	13,529,470		
Primas Netas	56,550,390		
(-) Primas Cedidas	20,526,308		
Primas Netas Retenidas	36,024,082		
(+/-) Variación en Reservas Técnicas y Matemáticas	(19,888,581)	16,135,501	
GASTOS FINANCIEROS Y DE SERVICIOS			191,302,184
Financieros		160,362,225	
Por Servicios		19,081,381	
Gastos de Adquisición y Renovación	4,760,988		
(-) Comisiones y Participaciones por Reaseguro y Reafianzamiento Cedido	3,846,333		
Gastos por Obligaciones Contractuales	15,989,887		
(-) Recuperaciones por Reaseguro y Reafianzamiento Cedido	5,045,964	11,858,578	
MARGEN FINANCIERO Y DE SERVICIOS			290,430,656
OTROS PRODUCTOS Y GASTOS DE OPERACIÓN			
PRODUCTOS		18,119,281	
Ganancia por Valor de Mercado de Títulos - Valores			
Variaciones y Ganancias Cambiarias en Moneda Extranjera	15,496,963		
Productos por Inversiones en Acciones	2,611,159		
Productos por Promoción de Empresas			
Otros Productos de Operación	11,159		
GASTOS		42,419,605	
Pérdida por Valor de Mercado de Títulos - Valores			
Variaciones y Pérdidas Cambiarias en Moneda Extranjera	9,475,035		
Cuentas Incobrables y de Duda Recuperación	32,757,198		
Gastos por Promoción de Empresas			
Otros Gastos de Operación	187,372		
MARGEN DE OTROS PRODUCTOS Y GASTOS DE OPERACIÓN			(24,300,324)
MARGEN OPERACIONAL BRUTO			266,130,332
GASTOS DE ADMINISTRACIÓN			174,723,173
Consejo de Administración		542,043	
Funcionarios y Empleados		80,147,393	
Impuestos, Arbitrios, Contribuciones y Cuotas		5,387,522	
Honorarios Profesionales		5,468,772	
Arrendamientos		10,674,426	
Reparaciones y Mantenimiento		8,857,040	
Mercadeo y Publicidad		5,333,636	
Primas de Seguros y Fianzas		152,998	
Depreciaciones y Amortizaciones		8,972,964	
Papelería, Útiles y Suministros		1,651,833	
Gastos Varios		47,534,546	
MARGEN OPERACIONAL NETO			91,407,159
PRODUCTOS Y GASTOS EXTRAORDINARIOS			4,528,000
Productos		5,036,237	
Salvamento y Recuperaciones	463,997		
Otros Productos Extraordinarios	4,572,240		
Gastos		508,237	
Participación de Reaseguradores y reafianzadores en levantamientos y recuperaciones			
Otros Gastos Extraordinarios	508,237		
PRODUCTOS Y GASTOS DE EJERCICIOS ANTERIORES			657,645
Productos de Ejercicios Anteriores		1,340,947	
Gastos de Ejercicios Anteriores		683,302	
GANANCIA (PÉRDIDA) BRUTA			96,592,804
Impuesto sobre la Renta			3,003,023
GANANCIA (PÉRDIDA) NETA			93,589,781
(-) INTERÉS MINORITARIO			
GANANCIA (PERDIDA) NETA CONSOLIDADA			93,589,781

Guatemala, 31 de Marzo de 2014


 JENY ZORADA DE JESUS RODRIGUEZ
 CONTADOR


 JOSE LUIS VALDES O'CONNELL
 PRESIDENTE DEL CONSEJO DE ADMINISTRACION


 MORGAN ROLANDO GARCIA PAZ
 AUDITOR INTERNO


 CHRISTIAN SCHNEIDER
 GERENTE GENERAL

S/